

AGRUPAMENTO ESCOLAS ÁLVARO VELHO



Avaliação

3.º Período

Final de ano letivo
2021/2022

VERSÃO INTEGRAL

EQUIPA DE AUTOAVALIAÇÃO/OBSERVATÓRIO DE QUALIDADE

Setembro de 2022

NOTA PRÉVIA

No presente relatório fez-se a recolha dos dados relativos à avaliação do 3.º período referente ao ano letivo de 2021/2022. Assim na globalidade dos alunos do Agrupamento Álvaro Velho há a considerar que não constam desta análise 14 alunos (9 do 2º ciclo e 5 do 3º ciclo), por se encontrarem retidos por faltas pela aplicação do previsto na alínea b) do n.º 4 do art.º 21.º da Lei n.º 51/2012, de 5 de setembro.

Seguindo os princípios de uma escola inclusiva, considerou-se que os resultados obtidos por todos os alunos do AE Álvaro Velho devem constar nesta análise.

Para além da análise dos dados relativos à avaliação de final de ano letivo constam:

Evolução histórica desde 2008/2009 de diversos indicadores referentes à avaliação em todos os ciclos de ensino do Agrupamento (taxas de transição, taxas de transição com sucesso pleno, taxas de insucesso global e de qualidade do sucesso) bem como a evolução histórica das taxas de: alunos retidos por faltas, percurso direto por ciclo de escolaridade, aprovação de alunos imigrantes e aprovação de alunos de contexto socioeconómico desfavorecido.

Avaliação das medidas do Plano de Ação Estratégica para a promoção do sucesso escolar, bem como de outros serviços de apoio aos alunos.

Análise realizada pelos Departamentos aos resultados das provas nacionais.

SÚMULA/DESTAQUES	5
-------------------------------	----------

1º CICLO AVALIAÇÃO 3.º PERÍODO.....	13
--	-----------

DIFERENCIAL ENTRE ANOS LETIVOS 2020/2021 2021/2022.....	13
--	-----------

1º ANO - DISTRIBUIÇÃO POR NÍVEIS [%].....	13
---	----

DIFERENCIAL 2020/2021 2021/2022	13
---	----

2º ANO - DISTRIBUIÇÃO POR NÍVEIS [%].....	14
---	----

DIFERENCIAL 2020/2021 2021/2022	14
---	----

3º ANO - DISTRIBUIÇÃO POR NÍVEIS [%].....	15
---	----

DIFERENCIAL 2020/2021 2021/2022	15
---	----

4º ANO - DISTRIBUIÇÃO POR NÍVEIS [%].....	16
---	----

DIFERENCIAL 2020/2021 2021/2022	16
---	----

1º CICLO - DISTRIBUIÇÃO POR NÍVEIS [%].....	17
---	----

DIFERENCIAL 2020/2021 2021/2022	17
---	----

1º ANO - DISTRIBUIÇÃO POR NÍVEIS E POR ESCOLA [%].....	18
--	----

DIFERENCIAL 2020/2021 2021/2022	19
---	----

2º ANO - DISTRIBUIÇÃO POR NÍVEIS [%].....	20
---	----

DIFERENCIAL 2020/2021 2021/2022	21
---	----

3º ANO - DISTRIBUIÇÃO POR NÍVEIS [%].....	22
---	----

DIFERENCIAL 2020/2021 2021/2022	23
---	----

4º ANO - DISTRIBUIÇÃO POR NÍVEIS [%].....	24
---	----

DIFERENCIAL 2020/2021 2021/2022	25
---	----

1º CICLO - DISTRIBUIÇÃO POR NÍVEIS INFERIORES/SUPERIORES A 3 [%].....	26
---	----

DIFERENCIAL 2020/2021 2021/2022	26
---	----

2º CICLO AVALIAÇÃO 3.º PERÍODO.....	28
--	-----------

DIFERENCIAL ENTRE ANOS LETIVOS 2020/2021 2021/2022.....	28
--	-----------

5º ANO - DISTRIBUIÇÃO POR NÍVEIS [%].....	28
---	----

DIFERENCIAL 2020/2021 2021/2022	29
---	----

6º ANO - DISTRIBUIÇÃO POR NÍVEIS [%].....	29
---	----

DIFERENCIAL 2020/2021 2021/2022	30
---	----

2º CICLO - DISTRIBUIÇÃO POR NÍVEIS [%].....	30
---	----

DIFERENCIAL 2020/2021 2021/2022	31
---	----

2º CICLO - DISTRIBUIÇÃO POR NÍVEIS INFERIORES/SUPERIORES A 3 [%].....	32
---	----

DIFERENCIAL 2020/2021 2021/2022	33
---	----

3º CICLO AVALIAÇÃO 3.º PERÍODO.....	35
--	-----------

DIFERENCIAL ENTRE ANOS LETIVOS 2020/2021 2021/2022.....	35
--	-----------

7º ANO - DISTRIBUIÇÃO POR NÍVEIS [%].....	35
---	----

DIFERENCIAL 2020/2021 2021/2022	36
---	----

8º ANO - DISTRIBUIÇÃO POR NÍVEIS [%].....	36
---	----

DIFERENCIAL 2020/2021 2021/2022	37
---	----

9º ANO - DISTRIBUIÇÃO POR NÍVEIS [%].....	38
---	----

DIFERENCIAL 2020/2021 2021/2022	39
---	----

3º CICLO - DISTRIBUIÇÃO POR NÍVEIS [%].....	39
---	----

DIFERENCIAL 2020/2021 2021/2022	40
---	----

3º CICLO - DISTRIBUIÇÃO POR NÍVEIS INFERIORES/SUPERIORES A 3 [%].....	40
---	----

DIFERENCIAL 2020/2021 2021/2022	41
---	----

EVOLUÇÃO HISTÓRICA INDICADORES SUCESSO.....	42
--	-----------

TAXA DE TRANSIÇÃO/APROVAÇÃO 2008 – AO PRESENTE	42
TAXA DE SUCESSO PLENO 2010 – AO PRESENTE	43
TAXA DE INSUCESSO GLOBAL 2010 – AO PRESENTE.....	44
TAXA DE QUALIDADE DE SUCESSO 2010 – AO PRESENTE	45
TAXA DE ALUNOS RETIDOS POR FALTAS 2017- AO PRESENTE.....	46
TAXA DE PERCURSO PLENO 2015 – AO PRESENTE.....	47
TAXA DE APROVAÇÃO ALUNOS IMIGRANTES 2016 – AO PRESENTE	48
TAXA DE APROVAÇÃO ALUNOS ASE 2016 – AO PRESENTE.....	48
 AVALIAÇÃO DAS MEDIDAS DO PAE E DE OUTROS SERVIÇOS DE APOIO AOS ALUNOS.....	 49
Oficina de Apoio ao Aluno	50
Clubes e Projetos	54
Serviço de Psicologia e Orientação	61
INTERVENÇÃO ESPECIALIZADA - ALUNOS APOIADOS	65
EMAEI.....	66
PLNM.....	70
Apoio Tutorial Específico	71
Relatório da Sala de Estudo online	74
ANÁLISE DO RESULTADOS DAS PROVAS NACIONAIS (departamentos)	76
ANÁLISE DOS RELATÓRIOS DAS PROVAS DE AFERIÇÃO 2.ºANO–2021 2022	76
ANÁLISE DOS RELATÓRIOS DAS PROVAS DE AFERIÇÃO – EV/ET – 5º ANO 2021 2022	77
ANÁLISE DOS RELATÓRIOS DAS PROVAS DE AFERIÇÃO – GEOGRAFIA - 8º ANO 2021 2022	80
ANÁLISE DOS RELATÓRIOS DAS PROVAS – PORTUGUÊS - 2021 2022	82
taxas de distribuição por aluno – ano de escolaridade – kit digital	83
 ANEXOS	 84

SÚMULA/DESTAQUES

Sem prejuízo de uma leitura atenta e mais pormenorizada que deverá ser feita por todos os diretamente interessados, destacando-se a necessidade dos departamentos/coordenações de ano e ciclo/Conselho Pedagógico e outros grupos de trabalho decorrentes do Plano de Ação Estratégica realizarem essa mesma leitura articulando-a com as medidas inscritas no PAE/PNPSE/Plano 21-23 Escola+, abaixo apresenta-se uma súmula contendo alguns destaques resultantes de uma comparação entre os resultados obtidos no 3.º Período de 2021/2022 com período homólogo do ano letivo anterior. **Sublinha-se que os destaques resultam apenas de uma leitura estatística, devendo-se aprofundar a interpretação dessa leitura com referência aos contextos diferenciados que caracterizam cada escola, cada turma e cada docente.**

1.º CICLO – 1.º ANO [GLOBAL TODAS AS ESCOLAS EB1/JI] – comparação com 3.ºP 2020/2021

- Tal como nos 1º e 2º períodos continua a apresentar a menor taxa de insucesso dos últimos quatro anos letivos.
- Tal como nos 1º e 2º Períodos continuada descida no insucesso (níveis inferiores a Suficiente ou equivalente) global [6,03% » 3,67% » **0,71%**]
- Continuado aumento na qualidade do sucesso (classificações de Bom e Muito Bom ou equivalentes) global [70,74% » 79,38% » 83,54%] com destaque para a disciplinas de Matemática (+13,49%) Estudo do Meio (+9,37%) e Ed. Art. (+9,99%).
- Maior taxa de qualidade de sucesso dos últimos quatro anos letivos.

1.º CICLO – 2.º ANO [GLOBAL TODAS AS ESCOLAS EB1/JI] – comparação com 3.ºP 2020/2021

- Tal como entre o 1º e 2º período, continuou-se a verificar recuperação na taxa de insucesso global face ao período anterior (-0,81%) reduzindo assim a diferença face ao período homólogo 20/21 estando agora apenas 1,52% abaixo.
- Mantêm-se a descida na qualidade do sucesso global [67,69% » 66,45%], com destaque para as disciplinas de: Português [-2,74%], Estudo do Meio [-7,57%] e Educação Artística [-6,95%].

1.º CICLO – 3.º ANO [GLOBAL TODAS AS ESCOLAS EB1/JI] – comparação com 3.ºP 2020/2021

- Tal como nos dois períodos anteriores continuou-se a observar descida na taxa de insucesso global [-1,11%] com destaque para a disciplina de Português [-2,92%] e Matemática [-5,28%].
- Tal como nos dois períodos anteriores também continuou a observar-se uma subida (+2,83%) na qualidade do sucesso global [71,18% » 74,43%] com destaque para a disciplina de Português (+6%) e Matemática (+7,66%).
- Maior taxa de qualidade de sucesso dos últimos quatro anos letivos.

1.º CICLO – 4.º ANO [GLOBAL TODAS AS ESCOLAS EB1/JI] – comparação com 3.ºP 2020/2021

- Tal como nos dois períodos anteriores, ainda que descendo face ao anterior (-1,88%) regista-se a subida na taxa de insucesso global por comparação com o ano anterior [2,40%] fixando assim a taxa de insucesso mais elevada nos últimos 3 anos letivos.

- Tal como nos dois períodos anteriores, e subindo face ao 2º período (+3,14%), continua a registar-se uma subida na taxa de qualidade de sucesso face a ano anterior, com destaque para a subida na qualidade de sucesso a Português (+7,99%) e Matemática (+27,91%).

1.º CICLO - POR ESCOLA – 1.º ANO - ESCOLA EB1/JI N.º1 – comparação com 3.ºP 2020/2021

- À imagem do ocorrido nos períodos anteriores, mantêm-se tendência de descida significativa na taxa de insucesso (-5,96%) com destaque para as descidas do insucesso a Português (-12,77%) e Matemática (-12,77%). Escola com a taxa de insucesso global mais baixa [0,0%].

- À imagem do ocorrido nos períodos anteriores, mantêm-se tendência de subida na qualidade do sucesso global por comparação com o ano anterior [75,32% » 83,04%], com a qualidade de sucesso mais alta dos últimos 3 anos letivos, com destaque para a subida na qualidade de sucesso a Matemática [+16,60%] e Estudo do Meio [+19,10%].

1.º CICLO - POR ESCOLA – 1.º ANO - ESCOLA EB1/JI N.º2 – comparação com 3.ºP 2020/2021

- Taxa do insucesso global nos 1,82%, a mais baixa dos 3 últimos anos, permitindo assim ficar abaixo do insucesso registado no ano anterior (-3,18%).

- Por comparação com o ano anterior, recuperação muito significativa da taxa de insucesso a Português face ao 1º período de +20,93% de níveis negativos para -5,45% face ao 3º período.

- Tal como nos períodos anteriores, aumento na qualidade do sucesso global [69% » 70,91%], com destaque para a disciplina de Matemática (+12,73%) e Estudo do Meio (+6,36%).

- Continua a apresentar o valor mais elevado na qualidade do sucesso dos últimos três anos letivos em período homólogo.

1.º CICLO - POR ESCOLA – 1.º ANO - ESCOLA EB1/JI FIDALGUINHOS – comparação com 3.ºP 2020/2021

- Tal como nos períodos anteriores escola com a qualidade de sucesso global mais elevada [90,22%], a mais alta dos últimos 3 anos letivos, com destaque para as subidas na qualidade do sucesso a Matemática (+10,22%).

- Subida pouco significativa do insucesso global (+0,41%).

1.º CICLO - POR ESCOLA – 2.º ANO - ESCOLA EB1/JI N.º1 – comparação com 3.ºP 2020/2021

- Continua a apresentar a tendência registada nos períodos anteriores: Subida (+2,79%) na taxa de insucesso global [2,67% » 5,45%] destaque para a subida do insucesso à disciplina de Português (+4,65%) e Matemática (+13,74%).

- Continua a apresentar a tendência registada no 2º período: Descida na qualidade do sucesso global (-10,27%) com destaque para a descida na qualidade do sucesso a Estudo do Meio (-29,85%) e Português (-12,27%).

1.º CICLO - POR ESCOLA – 2.º ANO - ESCOLA EB1/JI N.º2 – comparação com 3.ºP 2020/2021

- Em comparação ano anterior recuperou significativamente na sua taxa de insucesso global [13,33% para 4,21%] e com a menor taxa de insucesso dos últimos 3 anos letivos (insucesso tem vindo sempre a descer).

- Descida significativa na taxa de insucesso global (-9,12%) face ao ano letivo anterior.

- Subida na qualidade de sucesso global (+5,84%) com destaque para a descida na qualidade do sucesso a todas as disciplinas, registando assim a qualidade de sucesso global mais elevada dos últimos 3 anos letivos [56,32%].

1.º CICLO - POR ESCOLA – 2.º ANO - ESCOLA EB1/JI FIDALGUINHOS – comparação com 3.ºP 2020/2021

- Escola com a menor taxa de insucesso [1,43%].

- Ligeira subida na qualidade do sucesso global (+0,58%) registando assim a qualidade de sucesso global mais elevada dos últimos 3 anos letivos [84,76%].

1.º CICLO - POR ESCOLA – 3.º ANO - ESCOLA EB1/JI N.º1 – comparação com 3.ºP 2020/2021

- Escola com a menor taxa de insucesso global [0,00%], número sem precedentes, traduzindo uma redução do insucesso de -3,13% face ao ano letivo anterior com destaque para as disciplinas de Português (-8,33%) e Matemática (-4,17%).

- Tal como nos períodos anteriores mantêm-se tendência de subida (+3,73%) na qualidade do sucesso global para o valor mais alto dos 3 últimos anos letivos (76,30%).

1.º CICLO - POR ESCOLA – 3.º ANO - ESCOLA EB1/JI N.º2 – comparação com 3.ºP 2020/2021

- Tal como nos períodos anteriores: Segunda subida consecutiva da taxa de insucesso global, registando-se assim o insucesso mais elevado os 3 últimos anos letivos [7,72%] com destaque para o insucesso nas disciplinas de Português [19,51%] e Apoio ao Estudo [14,63%].

- Recuperação na taxa de qualidade do sucesso global face ao 2º período (+1,62%), mas ainda assim traduzindo-se numa descida desta taxa face ao ano letivo anterior (-6,80%) com destaque para qualidade de sucesso mais baixa das 3 escolas nas disciplinas de Português (46,34%), Matemática (51,22%) e Apoio ao Estudo (53,66%).

1.º CICLO - POR ESCOLA – 3.º ANO - ESCOLA EB1/JI FIDALGUINHOS – comparação com 3.ºP 2020/2021

- Mantendo tendência dos períodos anteriores: descida da taxa de insucesso global (-0,53%) para os 1,11% de taxa de insucesso, valor mais baixo dos últimos 3 anos letivos, com destaque para a descida a Português (-6,52%).

- Mantendo tendência dos períodos anteriores: subida na qualidade do sucesso global [77,17% » 84,44%], a mais elevada dos últimos 3 anos letivos.

- Escola com maior qualidade de sucesso global [84,44%].

1.º CICLO - POR ESCOLA – 4.º ANO - ESCOLA EB1/JI N.º1– comparação com 3.ºP 2020/2021

- Tal como no 2º período: subida na taxa de insucesso (+1,86%) dado que no ano letivo anterior tinha registado a taxa de insucesso mais baixa dos últimos 4 anos letivos (0,0%), embora tenha recuperado em comparação com o 1º período (-3,42% de insucesso).

- Descida na qualidade do sucesso (-10,25%) com destaque para as descidas a OC (-21,74%) e Matemática (-15,22%).

1.º CICLO - POR ESCOLA – 4.º ANO - ESCOLA EB1/JI N.º2– comparação com 3.ºP 2020/2021

- Subida na taxa de insucesso global [2,98% » 4,44%] com destaque para a subida a Português (+6,81%) e Matemática (+5,28%).

- Mesma tendência dos períodos anteriores: subida muito significativa na qualidade do sucesso global (+11,46%) com destaque para a subida na qualidade do sucesso a Português (+22,64%), Matemática (+25%) e Apoio ao Estudo (+31,94%).

- Escola com a mais elevada taxa de qualidade de sucesso global [77,46%].

1.º CICLO - POR ESCOLA – 4.º ANO - ESCOLA EB1/JI FIDALGUINHOS– comparação com 3.ºP 2020/2021

- Descida na taxa de insucesso global (-0,13%) por comparação com o ano anterior registando assim a taxa de insucesso mais baixa das 3 escolas.

- Regredindo na tendência observada no 2º período, descida na qualidade do sucesso global (-1,95%).

2.º CICLO – 5.º ANO– comparação com 3.ºP 2020/2021

- Continuando tendência observada nos períodos anteriores: descida na taxa de insucesso global [-2,87%]. Taxa de insucesso global mais baixa dos últimos 3 anos letivos [2,73%].
 - Continuando tendência observada nos períodos anteriores: subida na taxa de qualidade de sucesso global [+7,38%], com destaque para: Português (+7,14%), Matemática (+11,07%), Educação Visual (+16,49%) e Educação Tecnológica (+10,70%).
 - Subida na qualidade do sucesso (percentagem de níveis 4 e 5 atribuídos) a todas as disciplinas, exceto CC e EM, por comparação com o ano letivo anterior.
-

2.º CICLO – 6.º ANO– comparação com 3.ºP 2020/2021

- Invertendo tendência ocorrida no 2º período: subida na taxa de insucesso global [+1,04%] para os 7,11%.
- Invertendo tendência ocorrida no 2º período: descida na taxa de qualidade de sucesso global (-3,48%) com destaque para as descidas a Inglês, EV e ET.

3.º CICLO – 7.º ANO – comparação com 3.ºP 2020/2021

- Descida na taxa de insucesso global [-0,89%] para os 10,55% - taxa de insucesso mais baixa dos quatro últimos anos letivos.
 - Pelo segundo ano consecutivo subida de [+1,20%] na qualidade do sucesso global para [49,37%], o valor mais elevado dos últimos 3 anos letivos.
-

3.º CICLO – 8.º ANO – comparação com 3.ºP 2020/2021

- Mantendo tendência registada nos períodos anteriores: descida na taxa de insucesso global [-6,92%] para os 6,37%. Taxa de insucesso mais baixa dos últimos 3 anos letivos. Quase todas as disciplinas com a taxa de insucesso mais baixa dos 3 últimos anos.
 - Pelo segundo ano consecutivo subida de [+3,90%] na qualidade do sucesso global para [45,78%], o valor mais elevado dos últimos 3 anos letivos.
-

3.º CICLO – 9.º ANO – comparação com 3.ºP 2020/2021

- Descida de [-3,31%] na taxa de insucesso global [10,42% » 7,11%].
- Subida [+2,63%] na qualidade do sucesso global para os, com subida na qualidade do sucesso a quase todas as disciplinas com exceção de Português, Espanhol e História.

1.º CICLO

1º CICLO AVALIAÇÃO 3.º PERÍODO

DIFERENCIAL ENTRE ANOS LETIVOS 2020/2021 | 2021/2022 [e dados de 2019/2020]

1º ANO - DISTRIBUIÇÃO POR NÍVEIS [%]

1º Ciclo - 2019|2020 - 1ºANO xx Quando Superior à Média da Coluna

Níveis atribuídos (%)

Disciplina	1º ANO															QUALIDADE SUCESSO MED NIV 4+5			
	1º Período					QUALIDADE SUCESSO MED NIV 4+5	2º Período					QUALIDADE SUCESSO MED NIV 4+5	3º Período					QUALIDADE SUCESSO MED NIV 4+5	
	1	2	3	4	5		1	2	3	4	5		1	2	3		4		5
Português	0,00	16,18	24,26	38,24	21,32	59,56	0,00	11,19	30,60	26,87	31,34	58,21	0,00	11,03	31,62	26,47	30,88	57,35	
Matemática	0,00	5,15	26,47	36,03	32,35	68,38	0,00	5,97	33,58	24,63	35,82	60,45	0,00	5,88	34,56	24,26	35,29	59,56	
Estudo do Meio	0,00	1,47	13,97	46,32	38,24	84,56	0,00	4,48	8,21	41,04	46,27	87,31	0,00	4,41	9,56	40,44	45,59	86,03	
Ed. Art	0,00	2,21	44,12	38,97	14,71	53,68	0,00	2,24	36,57	37,31	23,88	61,19	0,00	2,21	37,50	36,76	23,53	60,29	
EF	0,00	1,47	37,50	44,85	16,18	61,03	0,00	1,49	26,87	50,00	21,64	71,64	0,00	1,47	27,94	49,26	21,32	70,59	
Apoio Estudo	0,00	5,88	37,50	33,09	23,53	56,62	0,00	8,21	26,87	29,85	35,07	64,93	0,00	8,09	27,94	29,41	34,56	63,97	
OC	0,00	5,88	13,24	42,65	38,24	80,88	0,00	0,75	11,19	28,36	59,70	88,06	0,00	0,74	12,50	27,94	58,82	86,76	
EMRC	0,00	0,00	5,56	38,89	55,56	94,44	0,00	0,00	20,00	32,00	48,00	80,00	0,00	0,00	12,00	36,00	52,00	88,00	
MEDIA NÍVEL*	0,00	6,91	23,09	39,26	30,74		0,00	6,12	22,09	30,15	41,64		0,00	6,03	23,24	29,71	41,03		
SOMA MÉDIA NÍVEIS <3 >=3		6,91		93,09				6,12		93,88				6,03		93,97			
SOMA MÉDIA NÍVEIS 4 E 5				70,00						71,79						70,74			

* Exceto EMR, Ed. Art e EF.

1º Ciclo - 2020|2021 - 1ºANO xx Quando Superior à Média da Coluna

Níveis atribuídos (%)

Disciplina	1º ANO															QUALIDADE SUCESSO MED NIV 4+5			
	1º Período					QUALIDADE SUCESSO MED NIV 4+5	2º Período					QUALIDADE SUCESSO MED NIV 4+5	3º Período					QUALIDADE SUCESSO MED NIV 4+5	
	1	2	3	4	5		1	2	3	4	5		1	2	3		4		5
Português	0,00	8,11	34,23	37,84	19,82	57,66	0,00	8,18	28,18	40,91	22,73	63,64	0,00	7,34	23,85	35,78	33,03	68,81	
Matemática	0,00	4,50	27,03	39,64	28,83	68,47	0,00	6,36	30,00	30,91	32,73	63,64	0,00	6,42	24,77	32,11	36,70	68,81	
Estudo do Meio	0,00	0,00	22,52	37,84	39,64	77,48	0,00	0,00	20,00	40,00	40,00	80,00	0,00	0,00	14,68	41,28	44,04	85,32	
Ed. Art	0,00	4,50	34,23	42,34	18,92	61,26	0,00	1,82	33,64	45,45	19,09	64,55	0,00	3,67	28,44	38,53	29,36	67,89	
EF	0,00	0,00	22,52	66,67	10,81	77,48	0,00	0,00	23,64	65,45	10,91	76,36	0,00	0,00	19,27	48,62	32,11	80,73	
Apoio Estudo	0,00	4,50	30,63	45,05	19,82	64,86	0,00	5,45	22,73	40,91	30,91	71,82	0,00	4,59	18,35	41,28	35,78	77,06	
OC	0,00	0,00	4,50	17,12	78,38	95,50	0,00	0,00	4,55	16,36	79,09	95,45	0,00	0,00	4,59	16,51	78,90	95,41	
EMR	0,00	0,00	5,56	61,11	33,33	94,44	0,00	16,67	4,17	20,83	58,33	79,17	0,00	12,50	8,33	16,67	62,50	79,17	
MEDIA NÍVEL*	0,00	3,42	23,78	35,50	37,30		0,00	4,00	21,09	33,82	41,09		0,00	3,67	17,25	33,39	45,69		
SOMA MÉDIA NÍVEIS <3 >=3		3,42		96,58				4,00		96,00				3,67		96,33			
SOMA MÉDIA NÍVEIS 4 E 5				72,79						74,91						79,08			

* Exceto EMR, Ed. Art e EF.

1º Ciclo - 2021|2022 - 1ºANO xx Quando Superior à Média da Coluna

Níveis atribuídos (%)

Disciplina	1º ANO															QUALIDADE SUCESSO MED NIV 4+5			
	1º Período					QUALIDADE SUCESSO MED NIV 4+5	2º Período					QUALIDADE SUCESSO MED NIV 4+5	3º Período					QUALIDADE SUCESSO MED NIV 4+5	
	1	2	3	4	5		1	2	3	4	5		1	2	3		4		5
Português	0,00	7,52	30,83	39,85	21,80	61,65	0,00	1,77	33,63	29,20	35,40	64,60	0,00	0,88	31,86	28,32	38,94	67,26	
Matemática	0,00	2,26	20,30	39,10	38,35	77,44	0,00	0,88	20,35	35,40	43,36	78,76	0,00	0,88	16,81	37,17	45,13	82,30	
Estudo do Meio	0,00	0,75	7,52	41,35	50,38	91,73	0,00	0,00	7,08	39,82	53,10	92,92	0,00	0,00	5,31	33,63	61,06	94,69	
Ed. Art	0,00	0,75	26,32	52,63	20,30	72,93	0,00	1,77	23,01	39,82	35,40	75,22	0,00	1,77	20,35	29,20	48,67	77,88	
EF	0,00	0,00	24,81	53,38	21,80	75,19	0,00	1,77	15,04	54,87	28,32	83,19	0,00	1,77	10,62	38,94	48,67	87,61	
Apoio Estudo	0,00	1,50	26,32	49,62	22,56	72,18	0,00	1,77	21,24	44,25	32,74	76,99	0,00	1,77	18,58	42,48	37,17	79,65	
OC	0,00	0,75	20,30	51,13	27,82	78,95	0,00	0,88	7,08	39,82	52,21	92,04	0,00	0,00	6,19	40,71	53,10	93,81	
EMR	0,00	0,00	0,00	58,33	41,67	100,00	0,00	0,00	0,00	17,24	82,76	100,00	0,00	0,00	0,00	13,79	86,21	100,00	
MEDIA NÍVEL*	0,00	2,56	21,05	44,21	32,18		0,00	1,06	17,88	37,70	43,36		0,00	0,71	15,75	36,46	47,08		
SOMA MÉDIA NÍVEIS <3 >=3		2,56		97,44				1,06		98,94				0,71		99,29			
SOMA MÉDIA NÍVEIS 4 E 5				76,39						81,06						83,54			

DIFERENCIAL 2020/2021 | 2021/2022

1º Ciclo - DIFERENCIAL 2020|2022 - 1ºANO

Níveis atribuídos (%)

Disciplina	1º ANO															QUALIDADE SUCESSO MED NIV 4+5			
	1º Período					QUALIDADE SUCESSO MED NIV 4+5	2º Período					QUALIDADE SUCESSO MED NIV 4+5	3º Período					QUALIDADE SUCESSO MED NIV 4+5	
	1	2	3	4	5		1	2	3	4	5		1	2	3		4		5
Português	0,00	-0,59	-3,41	2,01	1,98	4,00	0,00	-6,41	5,45	-11,71	12,67	0,97	0,00	-6,45	8,01	-7,46	5,91	-1,55	
Matemática	0,00	-2,25	-6,73	-0,54	9,52	8,98	0,00	-5,48	-9,65	4,49	10,64	15,12	0,00	-5,54	-7,96	5,06	8,44	13,49	
Estudo do Meio	0,00	0,75	-15,00	3,52	10,74	14,25	0,00	0,00	-12,92	-0,18	13,10	12,92	0,00	0,00	-9,37	-7,66	17,03	9,37	
Ed. Art	0,00	-3,75	-7,92	10,29	1,38	11,67	0,00	-0,05	-10,63	-5,63	16,31	10,68	0,00	-1,90	-8,09	-9,33	19,31	9,99	
EF	0,00	0,00	2,29	-13,28	10,99	-2,29	0,00	1,77	-8,59	-10,59	17,41	6,82	0,00	1,77	-8,65	-9,69	16,56	6,88	
Apoio Estudo	0,00	-3,00	-4,31	4,58	2,74	7,32	0,00	-3,68	-1,49	3,34	1,83	5,17	0,00	-2,82	0,24	1,19	1,39	2,58	
OC	0,00	0,75	15,80	34,01	-50,56	-16,55	0,00	0,88	2,53	23,46	-26,88	-3,42	0,00	0,00	1,61	24,19	-25,80	-1,61	
EMR	0,00	0,00	-5,56	-2,78	8,33	5,56	0,00	-16,67	-4,17	-3,59	24,43	20,83	0,00	-12,50	-8,33	-2,87	23,71	20,83	
MEDIA NÍVEL*	0,00	-0,87	-2,73	8,72	-5,12		0,00	-2,94	-3,21	3,88	2,27		0,00	-2,96	-1,50	3,07	1,39		
SOMA MÉDIA NÍVEIS <3 >=3		-0,87		0,87				-2,94		2,94				-2,96		2,96			
SOMA MÉDIA NÍVEIS 4 E 5				3,60						6,15						4,46			

* Exceto EMR, Ed. Art e EF.

2º ANO - DISTRIBUIÇÃO POR NÍVEIS [%]

1º Ciclo - 2019 | 2020 - 2º ANO
Níveis atribuídos (%)

xx Quando Superior à Média da Coluna

Disciplina	2º ANO																	
	1º Período					QUALIDADE SUCESSO	2º Período					QUALIDADE SUCESSO	3º Período					QUALIDADE SUCESSO
	1	2	3	4	5	MED NIV 4+5	1	2	3	4	5	MED NIV 4+5	1	2	3	4	5	MED NIV 4+5
Português	0,00	2,00	24,67	34,67	18,67	53,33	0,00	16,78	30,20	30,87	22,15	53,02	0,00	16,56	31,13	29,80	22,52	52,32
Matemática	0,00	19,33	33,33	29,33	18,00	47,33	0,00	12,08	38,26	24,83	24,83	49,66	0,00	11,26	40,40	23,84	24,50	48,34
Estudo do Meio	0,00	2,67	30,00	36,00	31,33	67,33	0,00	2,68	22,82	32,89	41,61	74,50	0,00	2,65	24,50	31,79	41,06	72,85
Ed. Art	0,00	0,67	41,33	36,00	22,00	58,00	0,00	0,00	25,50	44,97	29,53	74,50	0,00	0,00	29,14	43,05	27,81	70,86
EF	0,00	2,67	32,00	55,33	10,00	65,33	0,00	2,01	22,15	46,98	28,86	75,84	0,00	1,32	27,81	43,71	27,15	70,86
Apoio Estudo	0,00	12,67	35,33	30,00	22,00	52,00	0,00	2,68	40,27	31,54	25,50	57,05	0,00	1,99	45,70	26,49	25,83	52,32
OC	0,00	0,67	36,00	40,00	23,33	63,33	0,00	0,00	22,82	46,31	30,87	77,18	0,00	0,00	29,14	42,38	28,48	70,86
EMRC	0,00	0,00	0,00	50,00	50,00	100,00	0,00	0,00	5,88	38,24	55,88	94,12	0,00	0,00	2,94	38,24	58,82	97,06
MEDIA NÍVEL*	0,00	11,47	31,87	34,00	22,67		0,00	6,85	30,87	33,29	28,99		0,00	6,49	34,17	30,86	28,48	
SOMA MÉDIA NÍVEIS <3 >=3	11,47						6,85						6,49					
SOMA MÉDIA NÍVEIS 4 E 5	88,53						93,15						93,51					
	56,67						62,28						59,34					

* Exceto EMR, Ed. Art e EF.

1º Ciclo - 2020 | 2021 - 2º ANO
Níveis atribuídos (%)

xx Quando Superior à Média da Coluna

Disciplina	2º ANO																	
	1º Período					QUALIDADE SUCESSO	2º Período					QUALIDADE SUCESSO	3º Período					QUALIDADE SUCESSO
	1	2	3	4	5	MED NIV 4+5	1	2	3	4	5	MED NIV 4+5	1	2	3	4	5	MED NIV 4+5
Português	0,00	12,88	30,30	33,33	23,48	56,82	0,00	10,85	30,23	35,66	23,26	58,91	0,00	10,00	30,00	32,31	27,69	60,00
Matemática	0,00	8,33	29,55	31,06	31,06	62,12	0,00	6,98	29,46	34,88	28,68	63,57	0,00	6,92	29,23	30,00	33,85	63,85
Estudo do Meio	0,00	0,00	26,52	27,27	46,21	73,48	0,00	0,00	26,36	27,13	46,51	73,64	0,00	0,00	23,08	27,69	49,23	76,92
Ed. Art	0,00	0,00	29,55	40,91	29,55	70,45	0,00	0,00	28,68	41,09	30,23	71,32	0,00	0,00	26,92	37,69	35,38	73,08
EF	0,00	2,27	46,21	47,73	3,79	51,52	0,00	0,00	47,29	48,84	3,88	52,71	0,00	0,00	22,31	52,31	25,38	77,69
Apoio Estudo	0,00	7,58	31,06	31,06	30,30	61,36	0,00	4,65	31,01	34,88	29,46	64,34	0,00	3,85	31,54	34,62	30,00	64,62
OC	0,00	0,00	29,01	40,46	30,53	70,99	0,00	0,00	29,46	40,31	30,23	70,54	0,00	5,38	21,54	40,77	32,31	73,08
EMR	0,00	0,00	13,33	60,00	26,67	86,67	0,00	0,00	0,00	37,50	62,50	100,00	0,00	0,00	0,00	0,00	100,00	100,00
MEDIA NÍVEL*	0,00	5,76	29,29	32,64	32,32		0,00	4,50	29,30	34,57	31,63		0,00	5,23	27,08	33,08	34,62	
SOMA MÉDIA NÍVEIS <3 >=3	5,76						4,50						5,23					
SOMA MÉDIA NÍVEIS 4 E 5	94,24						95,50						94,77					
	64,96						66,20						67,69					

* Exceto EMR, Ed. Art e EF.

1º Ciclo - 2021 | 2022 - 2º ANO
Níveis atribuídos (%)

xx Quando Superior à Média da Coluna

Disciplina	2º ANO																	
	1º Período					QUALIDADE SUCESSO	2º Período					QUALIDADE SUCESSO	3º Período					QUALIDADE SUCESSO
	1	2	3	4	5	MED NIV 4+5	1	2	3	4	5	MED NIV 4+5	1	2	3	4	5	MED NIV 4+5
Português	0,00	18,18	23,97	33,06	24,79	57,85	0,00	9,68	36,29	25,00	29,03	54,03	0,00	7,26	35,48	27,42	29,84	57,26
Matemática	0,00	12,40	27,27	38,02	22,31	60,33	0,00	8,87	33,06	28,23	29,84	58,06	0,00	8,06	29,84	31,45	30,65	62,10
Estudo do Meio	0,00	1,65	35,54	29,75	33,06	62,81	0,00	1,61	31,45	31,45	35,48	66,94	0,00	0,00	30,65	28,23	41,13	69,35
Ed. Art	0,00	2,48	38,02	36,36	23,14	59,50	0,00	2,42	33,87	31,45	32,26	63,71	0,00	0,81	33,06	27,42	38,71	66,13
EF	0,00	0,00	44,63	55,37	0,00	55,37	0,00	0,00	25,81	61,29	12,90	74,19	0,00	0,00	15,32	44,35	40,32	84,68
Apoio Estudo	0,00	3,31	34,71	28,10	33,88	61,98	0,00	2,42	33,06	29,84	34,68	64,52	0,00	3,23	29,84	28,23	38,71	66,94
OC	0,00	0,00	30,58	33,06	36,36	69,42	0,00	0,00	30,65	33,06	36,29	69,35	0,00	0,00	23,39	38,71	37,90	76,61
EMR	0,00	0,00	14,29	33,33	52,38	85,71	0,00	0,00	9,09	18,18	72,73	90,91	0,00	0,00	9,09	18,18	72,73	90,91
MEDIA NÍVEL*	0,00	7,11	30,41	32,40	30,08		0,00	4,52	32,90	29,52	33,06		0,00	3,71	29,84	30,81	35,65	
SOMA MÉDIA NÍVEIS <3 >=3	7,11						4,52						3,71					
SOMA MÉDIA NÍVEIS 4 E 5	92,89						95,48						96,29					
	62,48						62,58						66,45					

* Exceto EMR, Ed. Art e EF.

DIFERENCIAL 2020/2021 | 2021/2022

1º Ciclo - DIFERENCIAL 2020 | 2022 - 2º ANO
Níveis atribuídos (%)

Disciplina	2º ANO																	
	1º Período					QUALIDADE SUCESSO	2º Período					QUALIDADE SUCESSO	3º Período					QUALIDADE SUCESSO
	1	2	3	4	5	MED NIV 4+5	1	2	3	4	5	MED NIV 4+5	1	2	3	4	5	MED NIV 4+5
Português	0,00	5,30	-6,34	-0,28	1,31	1,03	0,00	-1,18	6,06	-10,66	5,78	-4,88	0,00	-2,74	5,48	-4,89	2,15	-2,74
Matemática	0,00	4,06	-2,27	6,96	-8,75	-1,79	0,00	1,89	3,61	-6,66	1,16	-5,50	0,00	1,14	0,61	1,45	-3,20	-1,75
Estudo do Meio	0,00	1,65	9,02	2,48	-13,15	-10,67	0,00	1,61	5,10	4,32	-11,03	-6,71	0,00	0,00	7,57	0,53	-8,10	-7,57
Ed. Art	0,00	2,48	8,47	-4,55	-6,40	-10,95	0,00	2,42	5,19	-9,63	2,03	-7,61	0,00	0,81	6,14	-10,27	3,33	-6,95
EF	0,00	-2,27	-1,58	7,64	-3,79	3,86	0,00	0,00	-21,48	12,45	9,03	21,48	0,00	0,00	-6,99	-7,95	14,94	6,99
Apoio Estudo	0,00	-4,27	3,65	-2,96	3,58	0,62	0,00	-2,23	2,06	-5,05	5,22	0,18	0,00	-0,62	-1,70	-6,39	8,71	2,32
OC	0,00	0,00	1,57	-7,40	5,83	-1,57	0,00	0,00	1,19	-7,25	6,06	-1,19	0,00	-5,38	1,85	-2,06	5,60	3,54
EMR	0,00	0,00	0,95	-26,67	25,71	-0,95	0,00	0,00	9,09	-19,32	10,23	-9,09	0,00	0,00	9,09	18,18	-27,27	-9,09
MEDIA NÍVEL*	0,00	1,35	1,13	-0,24	-2,24		0,00	0,02	3,60	-5,06	1,44		0,00	-1,52	2,76	-2,27	1,03	
SOMA MÉDIA NÍVEIS <3 >=3	1,35						0,02						-1,52					
SOMA MÉDIA NÍVEIS 4 E 5	-2,48						-3,62						1,52					
	-2,48						-3,62						-1,24					

* Exceto EMR, Ed. Art e EF.

3º ANO - DISTRIBUIÇÃO POR NÍVEIS [%]

1º Ciclo - 2019|2020 - 3º ANO

xx Quando Superior à Média da Coluna

Disciplina	3º ANO																	
	1º Período					QUALIDADE SUCESSO	2º Período					QUALIDADE SUCESSO	3º Período					QUALIDADE SUCESSO
	1	2	3	4	5	MED NIV 4+5	1	2	3	4	5	MED NIV 4+5	1	2	3	4	5	MED NIV 4+5
Português	0,00	2,19	44,53	39,42	13,87	53,28	0,00	2,17	44,20	34,06	19,57	53,62	0,00	4,32	41,01	33,81	20,86	54,68
Matemática	0,00	6,57	35,77	42,34	15,33	57,66	0,00	2,17	39,13	35,51	23,19	58,70	0,00	2,16	38,85	32,37	26,62	58,99
Estudo do Meio	0,00	0,00	29,93	36,50	33,58	70,07	0,00	0,00	31,16	29,71	39,13	68,84	0,00	0,72	26,62	32,37	40,29	72,66
EAFM	0,00	0,00	35,77	47,45	16,79	64,23	0,00	0,00	25,36	54,35	20,29	74,64	0,00	0,00	28,78	43,17	28,06	71,22
Apoio Estudo	0,00	0,73	44,53	36,50	18,25	54,74	0,00	0,72	42,75	31,88	24,64	56,52	0,00	1,44	38,85	33,81	25,90	59,71
OC	0,00	0,00	40,15	56,93	2,92	59,85	0,00	0,00	28,99	36,23	34,78	71,01	0,00	0,00	25,90	34,53	39,57	74,10
Inglês	0,00	0,00	18,98	41,61	39,42	81,02	0,00	0,00	13,14	29,20	57,66	86,86	0,00	0,00	13,77	28,99	57,25	86,23
EMR	0,00	0,00	0,00	33,33	66,67	100,00	0,00	0,00	6,25	18,75	75,00	93,75	0,00	0,00	6,25	18,75	75,00	93,75
MEDIA NÍVEL*	0,00	1,58	35,64	42,21	20,56		0,00	0,85	33,23	32,76	33,16		0,00	1,44	30,83	32,65	35,08	
SOMA MÉDIA NÍVEIS <3 >=3	1,58			98,42			0,85			99,15			1,44			98,56		
SOMA MÉDIA NÍVEIS 4 E 5				62,77						65,93						67,73		

* Exceto EMR e EAFM

1º Ciclo - 2020|2021 - 3º ANO

xx Quando Superior à Média da Coluna

Disciplina	3º ANO																	
	1º Período					QUALIDADE SUCESSO	2º Período					QUALIDADE SUCESSO	3º Período					QUALIDADE SUCESSO
	1	2	3	4	5	MED NIV 4+5	1	2	3	4	5	MED NIV 4+5	1	2	3	4	5	MED NIV 4+5
Português	0,00	14,38	32,88	36,30	16,44	52,74	0,00	12,41	33,79	36,55	17,24	53,79	0,00	9,03	30,56	38,89	21,53	60,42
Matemática	0,00	10,96	33,56	35,62	19,86	55,48	0,00	8,97	35,17	33,79	22,07	55,86	0,00	8,33	29,86	34,03	27,78	61,81
Estudo do Meio	0,00	1,37	20,55	40,41	37,67	78,08	0,00	0,69	22,76	34,48	42,07	76,55	0,00	1,39	18,75	32,64	47,22	79,86
Ed. Art	0,00	0,00	29,45	43,15	27,40	70,55	0,00	0,00	27,59	42,76	29,66	72,41	0,00	0,69	20,14	37,50	41,67	79,17
EF	0,00	0,00	22,60	52,05	25,34	77,40	0,00	0,00	21,38	53,10	25,52	78,62	0,00	0,69	15,97	47,22	36,11	83,33
Apoio Estudo	0,00	6,85	32,19	38,36	22,60	60,96	0,00	5,52	31,72	33,79	28,97	62,76	0,00	2,78	30,56	34,03	32,64	66,67
OC	0,00	0,00	23,97	54,11	21,92	76,03	0,00	0,00	24,14	54,48	21,38	75,86	0,00	0,69	12,50	56,25	30,56	86,81
Inglês	0,00	4,79	26,71	37,67	30,82	68,49	0,00	2,76	28,28	35,17	33,79	68,97	0,00	2,08	26,39	20,83	50,69	71,53
EMR	0,00	0,00	0,00	40,74	59,26	100,00	0,00	0,00	0,00	25,93	74,07	100,00	0,00	0,00	0,00	11,11	88,89	100,00
MEDIA NÍVEL*	0,00	6,39	28,31	40,41	24,89		0,00	5,06	29,31	38,05	27,59		0,00	4,05	24,77	36,11	35,07	
SOMA MÉDIA NÍVEIS <3 >=3	6,39			93,61			5,06			94,94			4,05			95,95		
SOMA MÉDIA NÍVEIS 4 E 5				65,30						65,63						71,18		

* Exceto EMR, Ed. Art e EF.

1º Ciclo - 2021|2022 - 3º ANO

xx Quando Superior à Média da Coluna

Disciplina	3º ANO																	
	1º Período					QUALIDADE SUCESSO	2º Período					QUALIDADE SUCESSO	3º Período					QUALIDADE SUCESSO
	1	2	3	4	5	MED NIV 4+5	1	2	3	4	5	MED NIV 4+5	1	2	3	4	5	MED NIV 4+5
Português	0,00	7,58	34,85	41,67	15,91	57,58	0,00	6,11	29,77	38,17	25,95	64,12	0,00	6,11	27,48	38,93	27,48	66,41
Matemática	0,00	3,79	25,76	42,42	28,03	70,45	0,00	3,82	28,24	35,88	32,06	67,94	0,00	3,05	27,48	32,06	37,40	69,47
Estudo do Meio	0,00	0,76	17,42	41,67	40,15	81,82	0,00	0,76	15,27	36,64	47,33	83,97	0,00	0,00	15,27	32,06	52,67	84,73
Ed. Art	0,00	0,00	23,48	46,21	30,30	76,52	0,00	0,00	19,85	40,46	39,69	80,15	0,00	0,00	19,85	35,11	45,04	80,15
EF	0,00	0,00	20,45	46,21	33,33	79,55	0,00	0,00	15,27	44,27	40,46	84,73	0,00	0,00	14,50	38,17	47,33	85,50
Apoio Estudo	0,00	6,06	25,00	32,58	36,36	68,94	0,00	5,34	25,19	28,24	41,22	69,47	0,00	5,34	23,66	25,19	45,80	70,99
OC	0,00	0,00	21,97	45,45	32,58	78,03	0,00	0,00	20,61	37,40	41,98	79,39	0,00	0,00	19,85	35,88	44,27	80,15
Inglês	0,00	3,79	36,36	40,15	19,70	59,85	0,00	2,29	23,66	36,64	37,40	74,05	0,00	2,29	22,90	32,82	41,98	74,81
EMR	0,00	0,00	6,67	46,67	46,67	93,33	0,00	0,00	0,00	43,75	56,25	100,00	0,00	0,00	0,00	31,25	68,75	100,00
MEDIA NÍVEL*	0,00	3,66	26,89	40,66	28,79		0,00	3,05	23,79	35,50	37,66		0,00	2,80	22,77	32,82	41,60	
SOMA MÉDIA NÍVEIS <3 >=3	3,66			96,34			3,05			96,95			2,80			97,20		
SOMA MÉDIA NÍVEIS 4 E 5				69,44						73,16						74,43		

* Exceto EMR, Ed. Art e EF.

DIFERENCIAL 2020/2021 | 2021/2022

1º Ciclo - DIFERENCIAL 2020|2022 3ºAno

Disciplina	3º ANO																	
	1º Período					QUALIDADE SUCESSO	2º Período					QUALIDADE SUCESSO	3º Período					QUALIDADE SUCESSO
	1	2	3	4	5	MED NIV 4+5	1	2	3	4	5	MED NIV 4+5	1	2	3	4	5	MED NIV 4+5
Português	0,00	-6,81	1,97	5,37	-0,53	4,84	0,00	-6,31	-4,02	1,62	8,71	10,33	0,00	-2,92	-3,07	0,04	5,95	6,00
Matemática	0,00	-7,17	-7,80	6,81	8,17	14,98	0,00	-5,15	-6,93	2,08	9,99	12,08	0,00	-5,28	-2,38	-1,97	9,63	7,66
Estudo do Meio	0,00	-0,61	-3,12	1,26	2,48	3,74	0,00	0,07	-7,49	2,16	5,26	7,42	0,00	-1,39	-3,48	-0,58	5,45	4,87
Ed. Art	0,00	0,00	-5,97	3,06	2,91	5,97	0,00	0,00	-7,74	-2,30	10,04	7,74	0,00	-0,69	-0,29	-2,39	3,37	0,99
EF	0,00	0,00	-2,15	-5,84	7,99	2,15	0,00	0,00	-6,11	-8,83	14,94	6,11	0,00	-0,69	-1,47	-9,05	11,22	2,16
Apoio Estudo	0,00	-0,79	-7,19	-5,78	13,76	7,98	0,00	-0,17	-6,53	-5,55	12,26	6,71	0,00	2,57	-6,89	-8,84	13,16	4,33
OC	0,00	0,00	-2,00	-8,66	10,66	2,00	0,00	0,00	-3,53	-17,08	20,61	3,53	0,00	-0,69	7,35	-20,37	13,72	-6,65
Inglês	0,00	-1,01	9,65	2,48	-11,12	-8,64	0,00	-0,47	-4,61	1,47	3,61	5,08	0,00	0,21	-3,49	11,99	-8,71	3,28
EMR	0,00	0,00	6,67	5,93	-12,59	-6,67	0,00	0,00	0,00	17,82	-17,82	0,00	0,00	0,00	0,00	20,14	-20,14	0,00
MEDIA NÍVEL*	0,00	-2,05	-2,08	-0,16	4,29		0,00	-1,50	-5,87	-3,30	10,68		0,00	-1,11	-1,72	-3,89	6,72	
SOMA MÉDIA NÍVEIS <3 >=3	-2,05			2,05			-1,50			1,50			-1,11			1,11		
SOMA MÉDIA NÍVEIS 4 E 5				4,13						7,37						2,83		

* Exceto EMR

4º ANO - DISTRIBUIÇÃO POR NÍVEIS [%]

1º Ciclo - 2019 | 2020 - 4º ANO

xx Quando Superior à Média da Coluna

Disciplina	4º ANO																	
	1º Período					QUALIDADE SUCESSO	2º Período					QUALIDADE SUCESSO	3º Período					QUALIDADE SUCESSO
	1	2	3	4	5	MED NIV 4+5	1	2	3	4	5	MED NIV 4+5	1	2	3	4	5	MED NIV 4+5
Português	0,00	2,05	36,30	32,88	28,77	61,64	0,00	0,00	34,48	32,41	33,10	65,52	0,00	0,00	34,48	32,41	33,10	65,52
Matemática	0,00	13,70	33,56	28,08	24,66	52,74	0,00	5,52	33,79	26,90	33,79	60,69	0,00	4,14	31,72	28,97	35,17	64,14
Estudo do Meio	0,00	4,11	26,03	35,62	34,25	69,86	0,00	1,38	22,07	37,93	38,62	76,55	0,00	0,69	22,07	37,93	39,31	77,24
EAFM	0,00	0,00	13,70	58,90	27,40	86,30	0,00	0,00	11,72	49,66	38,62	88,28	0,00	0,00	15,86	48,97	35,17	84,14
Apoio Estudo	0,00	8,97	31,03	31,03	28,97	60,00	0,00	3,47	31,25	29,86	35,42	65,28	0,00	2,78	29,17	31,94	36,11	68,06
OC	0,00	0,00	32,19	67,81	0,00	67,81	0,00	0,00	12,41	34,48	53,10	87,59	0,00	0,00	11,03	32,41	56,55	88,97
Inglês	0,00	0,69	31,03	27,59	40,69	68,28	0,00	0,69	15,97	25,69	57,64	83,33	0,00	0,69	15,97	25,69	57,64	83,33
EMRC	0,00	0,00	11,11	22,22	66,67	88,89	0,00	0,00	10,00	10,00	80,00	90,00	0,00	0,00	0,00	20,00	80,00	100,00
MEDIA NÍVEL*	0,00	4,22	29,12	40,27	26,39		0,00	1,58	23,10	33,85	41,47		0,00	1,19	22,90	34,05	41,87	
SOMA MÉDIA NÍVEIS <3 >=3	4,22					95,78	1,58					98,42	1,19					98,81
SOMA MÉDIA NÍVEIS 4 E 5						66,66						75,32						75,91

* Exceto EMR

1º Ciclo - 2020 | 2021 - 4º ANO

xx Quando Superior à Média da Coluna

Disciplina	4º ANO																	
	1º Período					QUALIDADE SUCESSO	2º Período					QUALIDADE SUCESSO	3º Período					QUALIDADE SUCESSO
	1	2	3	4	5	MED NIV 4+5	1	2	3	4	5	MED NIV 4+5	1	2	3	4	5	MED NIV 4+5
Português	0,00	1,40	50,35	33,57	14,69	48,25	0,00	0,00	52,08	33,33	14,58	47,92	0,00	2,08	45,14	34,03	18,75	52,78
Matemática	0,00	6,99	41,26	34,27	17,48	51,75	0,00	7,64	40,97	34,03	17,36	51,39	0,00	6,94	37,50	33,33	22,22	55,56
Estudo do Meio	0,00	0,70	28,67	43,36	27,27	70,63	0,00	0,69	29,86	41,67	27,78	69,44	0,00	0,69	20,14	42,36	36,81	79,17
EAFM	0,00	0,00	29,37	50,35	20,28	70,63	0,00	0,00	29,86	50,00	20,14	70,14	0,00	0,00	25,00	47,92	27,08	75,00
Apoio Estudo	0,00	0,70	43,36	35,66	20,28	55,94	0,00	0,69	43,75	34,72	20,83	55,56	0,00	0,00	38,89	38,19	22,92	61,11
OC	0,00	0,00	15,38	66,43	18,18	84,62	0,00	0,00	15,97	65,97	18,06	84,03	0,00	0,00	7,64	63,89	28,47	92,36
Inglês	0,00	2,10	17,48	48,95	31,47	80,42	0,00	0,69	18,75	45,14	35,42	80,56	0,00	1,39	12,50	30,56	55,56	86,11
EMR	0,00	0,00	18,75	37,50	43,75	81,25	0,00	0,00	11,76	29,41	58,82	88,24	0,00	5,88	0,00	5,88	88,24	94,12
MEDIA NÍVEL*	0,00	1,70	32,27	44,66	21,38		0,00	1,39	33,04	43,55	22,02		0,00	1,59	26,69	41,47	30,26	
SOMA MÉDIA NÍVEIS <3 >=3	1,70					98,30	1,39					98,61	1,59					98,41
SOMA MÉDIA NÍVEIS 4 E 5						66,03						65,58						71,73

* Exceto EMR

1º Ciclo - 2021 | 2022 - 4º ANO

xx Quando Superior à Média da Coluna

Disciplina	4º ANO																	
	1º Período					QUALIDADE SUCESSO	2º Período					QUALIDADE SUCESSO	3º Período					QUALIDADE SUCESSO
	1	2	3	4	5	MED NIV 4+5	1	2	3	4	5	MED NIV 4+5	1	2	3	4	5	MED NIV 4+5
Português	0,00	12,59	30,37	39,26	17,78	57,04	0,00	7,41	28,15	42,96	21,48	64,44	0,00	3,85	35,38	40,00	20,77	60,77
Matemática	0,00	16,30	33,33	34,07	16,30	50,37	0,00	10,37	31,11	40,00	18,52	58,52	0,00	0,77	20,77	43,08	35,38	78,46
Estudo do Meio	0,00	6,67	23,70	40,74	28,89	69,63	0,00	3,70	19,26	41,48	35,56	77,04	0,00	0,00	26,92	40,00	33,08	73,08
Ed. Art	0,00	0,74	23,70	45,19	30,37	75,56	0,00	0,74	23,70	46,67	28,89	75,56	0,00	0,00	17,69	46,15	36,15	82,31
EF	0,00	0,00	15,56	58,52	25,93	84,44	0,00	0,00	18,52	56,30	25,19	81,48	0,00	2,31	33,08	30,00	34,62	64,62
Apoio Estudo	0,00	6,67	29,63	38,52	25,19	63,70	0,00	5,19	31,85	33,33	29,63	62,96	0,00	0,00	18,46	46,92	34,62	81,54
OC	0,00	0,00	12,59	80,74	6,67	87,41	0,00	0,00	18,52	58,52	22,96	81,48	0,00	12,31	31,54	31,54	24,62	56,15
Inglês	0,00	5,93	29,63	37,04	27,41	64,44	0,00	6,67	22,96	29,63	40,74	70,37	0,00	0,00	0,00	5,00	95,00	100,00
EMR	0,00	0,00	0,00	38,10	61,90	100,00	0,00	6,67	22,96	29,63	40,74	70,37	0,00	0,00	0,00	5,00	95,00	100,00
MEDIA NÍVEL*	0,00	6,11	24,81	46,76	22,31		0,00	4,26	24,26	43,61	27,87		0,00	2,40	22,98	35,34	39,28	
SOMA MÉDIA NÍVEIS <3 >=3	6,11					93,89	4,26					95,74	2,40					97,60
SOMA MÉDIA NÍVEIS 4 E 5						69,07						71,48						74,62

* Exceto EMR

DIFERENCIAL 2020/2021 | 2021/2022

1º Ciclo - DIFERENCIAL 2020 | 2022 4ºAno

Disciplina	4º ANO																	
	1º Período					QUALIDADE SUCESSO	2º Período					QUALIDADE SUCESSO	3º Período					QUALIDADE SUCESSO
	1	2	3	4	5	MED NIV 4+5	1	2	3	4	5	MED NIV 4+5	1	2	3	4	5	MED NIV 4+5
Português	0,00	11,19	-19,98	5,69	3,09	8,79	0,00	7,41	-23,94	9,63	6,90	16,53	0,00	1,76	-9,75	5,97	2,02	7,99
Matemática	0,00	9,30	-7,93	-0,19	-1,19	-1,38	0,00	2,73	-9,86	5,97	1,16	7,13	0,00	-6,18	-16,73	9,74	13,16	22,91
Estudo do Meio	0,00	5,97	-4,97	-2,62	1,62	-1,00	0,00	3,01	-10,60	-0,19	7,78	7,59	0,00	-0,69	6,78	-2,36	-3,73	-6,09
Apoio Estudo	0,00	5,97	-13,73	2,85	4,91	7,76	0,00	4,49	-11,90	-1,39	8,80	7,41	0,00	0,00	-20,43	8,73	11,70	20,43
OC	0,00	0,00	-2,79	14,31	-11,52	2,79	0,00	0,00	2,55	-7,45	4,91	-2,55	0,00	12,31	23,90	-32,35	-3,86	-36,21
Inglês	0,00	3,83	12,15	-11,91	-4,06	-15,98	0,00	5,97	4,21	-15,51	5,32	-10,19	0,00	-1,39	-12,50	-25,56	39,44	13,89
EMR	0,00	0,00	-18,75	0,60	18,15	18,75	0,00	6,67	11,20	0,22	-18,08	-17,86	0,00	-5,88	0,00	-0,88	6,76	5,88
MEDIA NÍVEL*	0,00	6,04	-6,21	1,36	-1,19		0,00	3,94	-8,26	-1,49	5,81		0,00	0,97	-4,79	-5,97	9,79	
SOMA MÉDIA NÍVEIS <3 >=3	6,04						3,94						0,97					
SOMA MÉDIA NÍVEIS 4 E 5						0,16						4,32						3,82

* Exceto EMR

1º CICLO - DISTRIBUIÇÃO POR NÍVEIS [%]

1º Ciclo - 2019 | 2020 xx Quando Superior à Média da Coluna

Disciplina	1º CICLO																	
	1º Período					QUALIDADE SUCESSO	2º Período					QUALIDADE SUCESSO	3º Período					QUALIDADE SUCESSO
	1	2	3	4	5	MED NIV 4+5	1	2	3	4	5	MED NIV 4+5	1	2	3	4	5	MED NIV 4+5
Português	0,00	10,72	32,34	36,20	20,74	56,94	0,00	7,60	34,81	31,10	26,50	57,60	0,00	8,06	34,50	30,65	26,80	57,44
Matemática	0,00	11,42	32,34	33,74	22,50	56,24	0,00	6,54	36,22	27,92	29,33	57,24	0,00	5,95	36,43	27,32	30,30	57,62
Estudo do Meio	0,00	2,11	25,13	38,49	34,27	72,76	0,00	2,12	21,20	35,34	41,34	76,68	0,00	2,10	20,84	35,55	41,51	77,06
Apoio Estudo	0,00	7,22	36,97	32,57	23,24	55,81	0,00	3,72	35,40	30,80	30,09	60,88	0,00	3,51	35,61	30,35	30,53	60,88
OC	0,00	1,58	30,58	51,85	15,99	67,84	0,00	0,18	18,90	36,57	44,35	80,92	0,00	0,18	19,79	34,50	45,53	80,04
Inglês	0,00	0,35	25,18	34,40	40,07	74,47	0,00	0,36	14,59	27,40	57,65	85,05	0,00	0,35	14,89	27,30	57,45	84,75
EMRC	0,00	0,00	2,70	40,54	56,76	97,30	0,00	0,00	10,59	29,41	60,00	89,41	0,00	0,00	5,88	31,76	62,35	94,12
MEDIA NÍVEL*	0,00	5,57	30,42	37,87	26,13		0,00	3,42	26,85	31,52	38,21		0,00	3,36	27,01	30,95	38,68	
SOMA MÉDIA NÍVEIS <3 >=3	5,57		94,43				3,42		96,58				3,36		96,64			
SOMA MÉDIA NÍVEIS 4 E 5			64,01						69,73						69,63			

* Exceto EMR

1º Ciclo - 2020 | 2021 xx Quando Superior à Média da Coluna

Disciplina	1º CICLO																	
	1º Período					QUALIDADE SUCESSO	2º Período					QUALIDADE SUCESSO	3º Período					QUALIDADE SUCESSO
	1	2	3	4	5	MED NIV 4+5	1	2	3	4	5	MED NIV 4+5	1	2	3	4	5	MED NIV 4+5
Português	0,00	9,21	37,22	35,15	18,42	53,57	0,00	7,77	36,74	36,36	19,13	55,49	0,00	7,02	33,02	35,29	24,67	59,96
Matemática	0,00	7,89	33,27	34,96	23,87	58,83	0,00	7,58	34,28	33,52	24,62	58,14	0,00	7,21	30,74	32,45	29,60	62,05
Estudo do Meio	0,00	0,56	24,62	37,41	37,41	74,81	0,00	0,38	25,00	35,80	38,83	74,62	0,00	0,57	19,35	35,86	44,21	80,08
Apoio Estudo	0,00	4,89	34,59	37,22	23,31	60,53	0,00	3,98	32,95	35,80	27,27	63,07	0,00	2,66	30,55	36,81	29,98	66,79
OC	0,00	0,00	18,83	46,33	34,84	81,17	0,00	0,00	19,13	46,21	34,66	80,87	0,00	1,52	11,76	46,30	40,42	86,72
Inglês	0,00	3,46	22,15	43,25	31,14	74,39	0,00	1,73	23,53	40,14	34,60	74,74	0,00	1,74	19,44	25,69	53,13	78,82
EMR	0,00	0,00	7,89	48,68	43,42	92,11	0,00	4,76	3,57	27,38	64,29	91,67	0,00	4,76	2,38	9,52	83,33	92,86
MEDIA NÍVEL*	0,00	4,34	28,45	39,05	28,16		0,00	3,57	28,61	37,97	29,85		0,00	3,45	24,15	35,40	37,00	
SOMA MÉDIA NÍVEIS <3 >=3	4,34		95,66				3,57		96,43				3,45		96,55			
SOMA MÉDIA NÍVEIS 4 E 5			67,22						67,82						72,40			

* Exceto EMR

1º Ciclo - 2021 | 2022 xx Quando Superior à Média da Coluna

Disciplina	1º CICLO																	
	1º Período					QUALIDADE SUCESSO	2º Período					QUALIDADE SUCESSO	3º Período					QUALIDADE SUCESSO
	1	2	3	4	5	MED NIV 4+5	1	2	3	4	5	MED NIV 4+5	1	2	3	4	5	MED NIV 4+5
Português	0,00	11,32	30,13	38,58	19,96	58,54	0,00	6,36	31,81	34,19	27,63	61,83	0,00	4,57	32,21	34,59	28,63	63,22
Matemática	0,00	8,64	26,68	38,39	26,30	64,68	0,00	6,16	28,43	34,99	30,42	65,41	0,00	6,16	26,44	33,60	33,80	67,40
Estudo do Meio	0,00	2,50	20,73	38,58	38,20	76,78	0,00	1,59	18,49	37,38	42,54	79,92	0,00	0,20	18,09	34,19	47,51	81,71
Ed. Art	0,00	0,96	27,64	45,30	26,10	71,40	0,00	1,19	25,05	39,76	34,00	73,76	0,00	0,60	24,85	33,60	40,95	74,55
EF	0,00	0,00	25,91	53,36	20,73	74,09	0,00	0,40	18,69	54,08	26,84	80,91	0,00	0,40	14,51	42,54	42,54	85,09
Apoio Estudo	0,00	2,69	25,14	42,61	29,56	72,17	0,00	2,39	24,45	39,76	33,40	73,16	0,00	2,58	22,27	35,98	39,17	75,15
OC	0,00	1,92	25,53	42,23	30,33	72,55	0,00	1,59	23,06	35,79	39,56	75,35	0,00	0,60	20,87	36,38	42,15	78,53
Inglês	0,00	1,87	24,34	60,67	13,11	73,78	0,00	1,13	21,05	47,74	30,08	77,82	0,00	1,13	20,68	39,85	38,35	78,20
EMR	0,00	0,00	4,30	46,24	49,46	95,70	0,00	4,46	16,34	27,72	51,49	79,21	0,00	2,48	14,85	25,25	57,43	82,67
MEDIA NÍVEL*	0,00	3,74	25,76	44,96	25,53		0,00	2,60	23,88	40,46	33,06		0,00	2,03	22,49	36,34	39,14	
SOMA MÉDIA NÍVEIS <3 >=3	3,74		96,26				2,60		97,40				2,03		97,97			
SOMA MÉDIA NÍVEIS 4 E 5			70,50						73,52						75,48			

* Exceto EMR

DIFERENCIAL 2020/2021 | 2021/2022

1º Ciclo - DIFERENCIAL 2020 | 2022

Disciplina	1º CICLO																	
	1º Período					QUALIDADE SUCESSO	2º Período					QUALIDADE SUCESSO	3º Período					QUALIDADE SUCESSO
	1	2	3	4	5	MED NIV 4+5	1	2	3	4	5	MED NIV 4+5	1	2	3	4	5	MED NIV 4+5
Português	0,00	2,11	-7,08	3,43	1,54	4,97	0,00	-1,40	-4,93	-2,17	8,51	6,34	0,00	-2,45	-0,81	-0,70	3,96	3,26
Matemática	0,00	0,74	-6,59	3,43	2,42	5,85	0,00	-1,41	-5,85	1,47	5,80	7,26	0,00	-1,05	-4,30	1,15	4,20	5,35
Estudo do Meio	0,00	1,93	-3,89	1,17	0,79	1,96	0,00	1,21	-6,51	1,58	3,72	5,30	0,00	-0,37	-1,26	-1,67	3,30	1,63
Apoio Estudo	0,00	-2,20	-9,44	5,39	6,25	11,64	0,00	-1,59	-8,50	3,97	6,13	10,09	0,00	-0,07	-8,28	-0,83	9,18	8,36
OC	0,00	1,92	6,70	-4,10	-4,51	-8,61	0,00	1,59	3,93	-10,43	4,90	-5,52	0,00	-0,92	9,11	-9,92	1,73	-8,19
Inglês	0,00	-1,59	2,20	17,42	-18,03	-0,61	0,00	-0,60	-2,48	7,61	-4,53	3,08	0,00	-0,61	1,23	14,16	-14,78	-0,62
EMR	0,00	0,00	-3,59	-2,45	6,04	3,59	0,00	-0,31	12,77	0,34	-12,80	-12,46	0,00	-2,29	12,47	15,72	-25,91	-10,18
MEDIA NÍVEL*	0,00	0,49	-3,02	4,46	-1,92		0,00	-0,37	-4,06	0,34	4,09		0,00	-0,91	-0,72	0,36	1,27	
SOMA MÉDIA NÍVEIS <3 >=3	0,49		-0,49				-0,37		0,37				-0,91		0,91			
SOMA MÉDIA NÍVEIS 4 E 5			2,53						4,42						1,63			

* Exceto EMR

1º ANO - DISTRIBUIÇÃO POR NÍVEIS E POR ESCOLA [%]

1º Ciclo - 1º ANO

Níveis atribuídos (%)

2019-2020

xx Quando Superior à Média da Coluna

Disciplina	1º Período					QUALIDADE SUCESSO MED NIV 4-5	2º Período					QUALIDADE SUCESSO MED NIV 4-5	3º Período					QUALIDADE SUCESSO MED NIV 4-5
	1	2	3	4	5		1	2	3	4	5		1	2	3	4	5	
	Português	0,00	15,22	19,57	43,48		21,74	65,22	0,00	13,04	23,91		32,61	30,43	63,04	0,00	13,04	
Matemática	0,00	2,17	30,43	26,09	41,30	67,39	0,00	4,35	28,26	21,74	45,65	67,39	0,00	4,35	28,26	21,74	45,65	67,39
Estudo do Meio	0,00	0,00	8,70	47,83	43,48	91,30	0,00	0,00	6,52	39,13	54,35	93,48	0,00	0,00	6,52	39,13	54,35	93,48
ED.ART	0,00	0,00	47,83	39,13	13,04	52,17	0,00	0,00	45,65	32,61	21,74	0,00	0,00	0,00	45,65	32,61	21,74	0,00
EDF	0,00	2,17	32,61	47,83	17,39	65,22	0,00	2,17	23,91	54,35	19,57	73,91	0,00	2,17	23,91	54,35	19,57	73,91
AE	0,00	6,52	28,26	41,30	23,91	65,22	0,00	8,70	26,09	26,09	39,13	65,22	0,00	8,70	26,09	26,09	39,13	65,22
OC	0,00	0,00	4,35	43,48	52,17	95,65	0,00	0,00	2,17	21,74	76,09	97,83	0,00	0,00	2,17	21,74	76,09	97,83
MEDIA NÍVEL*	0,00	4,78	18,26	40,43	36,52		0,00	5,22	17,39	28,26	49,13		0,00	5,22	17,39	28,26	49,13	
SOMA MÉDIA NÍVEIS <3 >=3	4,78						5,22						5,22					
SOMA MÉDIA NÍVEIS 4 E 5	76,96						77,39						77,39					
Português	0,00	31,11	28,89	28,89	11,11	40,00	0,00	18,18	45,45	20,45	15,91	36,36	0,00	17,78	46,67	20,00	15,56	35,56
Matemática	0,00	13,33	26,67	46,67	13,33	60,00	0,00	13,64	54,55	13,64	18,18	31,82	0,00	13,33	55,56	13,33	17,78	31,11
Estudo do Meio	0,00	4,44	28,89	53,33	13,33	66,67	0,00	13,64	11,36	47,73	27,27	75,00	0,00	13,33	13,33	46,67	26,67	73,33
ED.ART	0,00	4,44	64,44	26,67	4,44	31,11	0,00	6,82	43,18	34,09	15,91	50,00	0,00	6,67	44,44	33,33	15,56	48,89
EDF	0,00	2,22	71,11	26,67	0,00	26,67	0,00	2,27	52,27	45,45	0,00	45,45	0,00	2,22	53,33	44,44	0,00	44,44
AE	0,00	11,11	57,78	24,44	6,67	31,11	0,00	15,91	43,18	25,00	15,91	40,91	0,00	15,56	44,44	24,44	15,56	40,00
OC	0,00	17,78	24,44	48,89	8,89	57,78	0,00	2,27	29,55	36,36	31,82	68,18	0,00	2,22	44,44	35,56	31,11	66,67
MEDIA NÍVEL*	0,00	15,56	33,33	40,44	10,67		0,00	12,73	36,82	28,64	21,82		0,00	12,44	38,22	28,00	21,33	
SOMA MÉDIA NÍVEIS <3 >=3	15,56						12,73						12,44					
SOMA MÉDIA NÍVEIS 4 E 5	51,11						50,45						49,33					
Português	0,00	2,22	24,44	42,22	31,11	73,33	0,00	2,27	22,73	27,27	47,73	75,00	0,00	2,22	24,44	26,67	46,67	73,33
Matemática	0,00	0,00	22,22	35,56	42,22	77,78	0,00	0,00	18,18	38,64	43,18	81,82	0,00	0,00	20,00	37,78	42,22	80,00
Estudo do Meio	0,00	0,00	4,44	37,78	57,78	95,56	0,00	0,00	6,82	36,36	56,82	93,18	0,00	0,00	8,89	35,56	55,56	91,11
ED.ART	0,00	2,22	20,00	51,11	26,67	77,78	0,00	0,00	20,45	45,45	34,09	79,55	0,00	0,00	22,22	44,44	33,33	77,78
EDF	0,00	0,00	8,89	60,00	31,11	91,11	0,00	0,00	4,55	50,00	45,45	95,45	0,00	0,00	6,67	48,89	44,44	93,33
AE	0,00	0,00	26,67	33,33	40,00	73,33	0,00	0,00	11,36	38,64	50,00	88,64	0,00	0,00	13,33	37,78	48,89	86,67
OC	0,00	0,00	11,11	35,56	53,33	88,89	0,00	0,00	2,27	27,27	70,45	97,73	0,00	0,00	4,44	26,67	68,89	95,56
MEDIA NÍVEL*	0,00	0,44	17,78	36,89	44,89		0,00	0,45	12,27	33,64	53,64		0,00	0,44	14,22	32,89	52,44	
SOMA MÉDIA NÍVEIS <3 >=3	0,44						0,45						0,44					
SOMA MÉDIA NÍVEIS 4 E 5	81,78						87,27						85,33					

* Exceto EDF e Ed.Art.

1º Ciclo - 1º ANO

Níveis atribuídos (%)

2020-2021

xx Quando Superior à Média da Coluna

Disciplina	1º Período					QUALIDADE SUCESSO MED NIV 4-5	2º Período					QUALIDADE SUCESSO MED NIV 4-5	3º Período					QUALIDADE SUCESSO MED NIV 4-5
	1	2	3	4	5		1	2	3	4	5		1	2	3	4	5	
	Português	0,00	18,75	25,00	41,67		14,58	56,25	0,00	17,02	25,53		40,43	17,02	57,45	0,00	12,77	
Matemática	0,00	10,42	20,83	37,50	31,25	68,75	0,00	14,89	21,28	29,79	34,04	63,83	0,00	12,77	23,40	29,79	34,04	63,83
Estudo do Meio	0,00	0,00	27,08	35,42	37,50	72,92	0,00	0,00	25,53	36,17	38,30	74,47	0,00	0,00	21,28	40,43	38,30	78,72
ED.ART	0,00	8,33	33,33	43,75	14,58	58,33	0,00	2,13	34,04	48,94	14,89	63,83	0,00	6,38	29,79	36,17	27,66	63,83
EDF	0,00	0,00	12,50	68,75	18,75	87,50	0,00	0,00	14,89	65,96	19,15	85,11	0,00	0,00	14,89	48,94	36,17	85,11
AE	0,00	8,33	29,17	35,42	27,08	62,50	0,00	4,26	27,66	38,30	29,79	68,09	0,00	4,26	23,40	40,43	31,91	72,34
OC	0,00	0,00	2,08	16,67	81,25	97,92	0,00	0,00	2,13	14,89	82,98	97,87	0,00	0,00	2,13	17,02	80,85	97,87
MEDIA NÍVEL*	0,00	7,50	20,83	33,33	38,33		0,00	7,23	20,43	31,91	40,43		0,00	5,96	18,72	33,19	42,13	
SOMA MÉDIA NÍVEIS <3 >=3	7,50						7,23						5,96					
SOMA MÉDIA NÍVEIS 4 E 5	71,67						72,34						75,32					
Português	0,00	0,00	57,14	23,81	19,05	42,86	0,00	4,76	52,38	23,81	19,05	42,86	0,00	10,00	40,00	15,00	35,00	50,00
Matemática	0,00	0,00	47,62	28,57	23,81	52,38	0,00	0,00	52,38	14,29	33,33	47,62	0,00	5,00	35,00	25,00	35,00	60,00
Estudo do Meio	0,00	0,00	47,62	4,76	47,62	52,38	0,00	0,00	38,10	14,29	47,62	61,90	0,00	0,00	20,00	35,00	45,00	80,00
ED.ART	0,00	4,76	47,62	28,57	19,05	47,62	0,00	4,76	47,62	28,57	19,05	47,62	0,00	5,00	45,00	25,00	25,00	50,00
EDF	0,00	0,00	66,67	33,33	0,00	33,33	0,00	0,00	66,67	33,33	0,00	33,33	0,00	0,00	45,00	30,00	25,00	55,00
AE	0,00	4,76	57,14	23,81	14,29	38,10	0,00	14,29	28,57	19,05	38,10	57,14	0,00	10,00	25,00	25,00	40,00	65,00
OC	0,00	0,00	9,52	28,57	61,90	90,48	0,00	0,00	9,52	28,57	61,90	90,48	0,00	0,00	10,00	25,00	65,00	90,00
MEDIA NÍVEL*	0,00	0,95	43,81	21,90	33,33		0,00	3,81	36,19	20,00	40,00		0,00	5,00	26,00	25,00	44,00	
SOMA MÉDIA NÍVEIS <3 >=3	0,95						3,81						5,00					
SOMA MÉDIA NÍVEIS 4 E 5	55,24						60,00						69,00					
Português	0,00	0,00	33,33	40,48	26,19	66,67	0,00	0,00	19,05	50,00	30,95	80,95	0,00	0,00	16,67	42,86	40,48	83,33
Matemática	0,00	0,00	23,81	47,62	28,57	76,19	0,00	0,00	28,57	40,48	30,95	71,43	0,00	0,00	21,43	38,10	40,48	78,57
Estudo do Meio	0,00	0,00	4,76	57,14	38,10	95,24	0,00	0,00	4,76	57,14	38,10	95,24	0,00	0,00	4,76	45,24	50,00	95,24
ED.ART	0,00	0,00	28,57	47,62	23,81	71,43	0,00	0,00	26,19	50,00	23,81	73,81	0,00	0,00	19,05	47,62	33,33	80,95
EDF	0,00	0,00	11,90	80,95	7,14	88,10	0,00	0,00	11,90	80,95	7,14	88,10	0,00	0,00	11,90	57,14	30,95	88,10
AE	0,00	0,00	19,05	66,67	14,29	80,95	0,00	2,38	14,29	54,76	28,57	83,33	0,00	2,38	9,52	50,00	38,10	88,10
OC	0,00	0,00	4,76	11,90	83,33	95,24	0,00	0,00	4,76	11,90	83,33	95,24	0,00	0,00	4,76	11,90	83,33	95,24
MEDIA NÍVEL*	0,00	0,00	17,14	44,76	38,10		0,00	0,48	14,29	42,86	42,38		0,00	0,48	11,43	37,62	50,48	
SOMA MÉDIA NÍVEIS <3 >=3	0,00						0,48						0,48					
SOMA MÉDIA NÍVEIS 4 E 5	82,86						85,24						88,10					

* Exceto EDF e Ed.Art.

1º Ciclo - 1º ANO

Níveis atribuídos (%)

2021-2022

xx Quando Superior à Média da Coluna

Disciplina	1º Período					QUALIDADE SUCESSO MED NIV 4+5	2º Período					QUALIDADE SUCESSO MED NIV 4+5	3º Período					QUALIDADE SUCESSO MED NIV 4+5
	1	2	3	4	5		1	2	3	4	5		1	2	3	4	5	
	Português	0,00	2,22	40,00	37,78		20,00	57,78	0,00	2,17	34,78		30,43	32,61	63,04	0,00	0,00	
Matemática	0,00	0,00	28,89	28,89	42,22	71,11	0,00	0,00	23,91	30,43	45,65	76,09	0,00	0,00	19,57	26,09	54,35	80,43
Estudo do Meio	0,00	0,00	6,67	35,56	57,78	93,33	0,00	0,00	2,17	36,96	60,87	97,83	0,00	0,00	2,17	30,43	67,39	97,83
ED.ART	0,00	0,00	24,44	48,89	26,67	75,56	0,00	0,00	21,74	39,13	39,13	78,26	0,00	0,00	21,74	28,26	50,00	78,26
EDF	0,00	0,00	22,22	42,22	35,56	77,78	0,00	0,00	13,04	47,83	39,13	86,96	0,00	0,00	13,04	34,78	52,17	86,96
AE	0,00	0,00	35,56	37,78	26,67	64,44	0,00	0,00	21,74	50,00	28,26	78,26	0,00	0,00	21,74	43,48	34,78	78,26
OC	0,00	0,00	22,22	51,11	26,67	77,78	0,00	0,00	8,70	39,13	52,17	91,30	0,00	0,00	6,52	41,30	52,17	93,48
MEDIA NÍVEL*	0,00	0,44	26,67	38,22	34,67		0,00	0,43	18,26	37,39	43,91		0,00	0,00	16,96	33,04	50,00	
SOMA MÉDIA NÍVEIS <3 >=3	0,44			99,56			0,43			99,57			0,00		100,00			
SOMA MÉDIA NÍVEIS 4 E 5				72,89						81,30					83,04			
Português	0,00	20,93	32,56	32,56	13,95	46,51	0,00	4,55	45,45	18,18	31,82	50,00	0,00	4,55	45,45	22,73	27,27	50,00
Matemática	0,00	6,98	30,23	48,84	13,95	62,79	0,00	4,55	27,27	31,82	36,36	68,18	0,00	4,55	22,73	36,36	36,36	72,73
Estudo do Meio	0,00	2,33	13,95	62,79	20,93	83,72	0,00	0,00	18,18	40,91	40,91	81,82	0,00	0,00	13,64	36,36	50,00	86,36
ED.ART	0,00	2,33	46,51	41,86	9,30	51,16	0,00	0,00	45,45	27,27	27,27	54,55	0,00	0,00	36,36	18,18	45,45	63,64
EDF	0,00	0,00	48,84	46,51	4,65	51,16	0,00	0,00	45,45	36,36	18,18	54,55	0,00	0,00	27,27	36,36	36,36	72,73
AE	0,00	0,00	37,21	46,51	11,63	58,14	0,00	0,00	54,55	13,64	31,82	45,45	0,00	0,00	45,45	22,73	31,82	54,55
OC	0,00	0,00	34,88	44,19	20,93	65,12	0,00	0,00	13,64	50,00	36,36	86,36	0,00	0,00	9,09	54,55	36,36	90,91
MEDIA NÍVEL*	0,00	6,98	29,77	46,98	16,28		0,00	1,82	31,82	30,91	35,45		0,00	1,82	27,27	34,55	36,36	
SOMA MÉDIA NÍVEIS <3 >=3	6,98			93,02			1,82			98,18			1,82		98,18			
SOMA MÉDIA NÍVEIS 4 E 5				63,26						66,36					70,91			
Português	0,00	0,00	20,00	48,89	31,11	80,00	0,00	0,00	26,67	33,33	40,00	73,33	0,00	0,00	22,22	35,56	42,22	77,78
Matemática	0,00	0,00	2,22	40,00	57,78	97,78	0,00	0,00	13,33	42,22	44,44	86,67	0,00	0,00	11,11	48,89	40,00	88,89
Estudo do Meio	0,00	0,00	2,22	26,67	71,11	97,78	0,00	0,00	6,67	42,22	51,11	93,33	0,00	0,00	4,44	35,56	60,00	95,56
ED.ART	0,00	0,00	8,89	66,67	24,44	91,11	0,00	4,44	13,33	46,67	35,56	82,22	0,00	4,44	11,11	35,56	48,89	84,44
EDF	0,00	0,00	4,44	71,11	24,44	95,56	0,00	4,44	2,22	71,11	22,22	93,33	0,00	4,44	0,00	44,44	51,11	95,56
AE	0,00	0,00	6,67	64,44	28,89	93,33	0,00	4,44	4,44	53,33	37,78	91,11	0,00	4,44	2,22	51,11	42,22	93,33
OC	0,00	2,22	4,44	57,78	35,56	93,33	0,00	2,22	2,22	35,56	60,00	95,56	0,00	0,00	4,44	33,33	62,22	95,56
MEDIA NÍVEL*	0,00	0,44	7,11	47,56	44,89		0,00	1,33	10,67	41,33	46,67		0,00	0,89	8,89	40,89	49,33	
SOMA MÉDIA NÍVEIS <3 >=3	0,44			99,56			1,33			98,67			0,89		99,11			
SOMA MÉDIA NÍVEIS 4 E 5				92,44						88,00					90,22			

* Exceto EDF e Ed.Art.

DIFERENCIAL 2020/2021 | 2021/2022

1º Ciclo - 1º ANO

Níveis atribuídos (%)

DIFERENCIAL 2020-2022

xx Quando Superior à Média da Coluna

Disciplina	1º Período					QUALIDADE SUCESSO MED NIV 4+5	2º Período					QUALIDADE SUCESSO MED NIV 4+5	3º Período					QUALIDADE SUCESSO MED NIV 4+5
	1	2	3	4	5		1	2	3	4	5		1	2	3	4	5	
	Português	0,00	-16,53	15,00	-3,89		5,42	1,53	0,00	-14,85	9,25		-9,99	15,59	5,60	0,00	-12,77	
Matemática	0,00	-10,42	8,06	-8,61	10,97	2,36	0,00	-14,89	2,64	0,65	11,61	12,26	0,00	-12,77	-3,84	-3,70	20,31	16,60
Estudo do Meio	0,00	0,00	-20,42	0,14	20,28	20,42	0,00	0,00	-23,36	0,79	22,57	23,36	0,00	0,00	-19,10	-9,99	29,09	19,10
AE	0,00	-8,33	6,39	2,36	-0,42	1,94	0,00	-4,26	-5,92	11,70	-1,53	10,18	0,00	-4,26	-1,67	3,05	2,87	5,92
OC	0,00	0,00	20,14	34,44	-54,58	-20,14	0,00	0,00	6,57	24,24	-30,80	-6,57	0,00	0,00	4,39	24,28	-28,68	-4,39
MEDIA NÍVEL	0,00	-7,06	5,83	4,89	-3,67		0,00	-6,80	-2,16	5,48	3,49		0,00	-5,96	-1,77	-0,15	7,87	
SOMA MÉDIA NÍVEIS <3 >=3	-7,06			7,06			-6,80			6,80			-5,96		5,96			
SOMA MÉDIA NÍVEIS 4 E 5				1,22						8,96					7,72			
Português	0,00	20,93	-24,58	8,75	-5,09	3,65	0,00	-0,22	-6,93	-5,63	12,77	7,14	0,00	-5,45	5,45	7,73	-7,73	0,00
Matemática	0,00	6,98	-17,39	20,27	-9,86	10,41	0,00	4,55	-25,11	17,53	3,03	20,56	0,00	-0,45	-12,27	11,36	1,36	12,73
Estudo do Meio	0,00	2,33	-33,67	58,03	-26,69	31,34	0,00	0,00	-19,91	26,62	-6,71	19,91	0,00	0,00	-6,36	1,36	5,00	6,36
AE	0,00	-0,11	-19,93	22,70	-2,66	20,04	0,00	-14,29	25,97	-5,41	-6,28	-11,69	0,00	-10,00	20,45	-2,27	-8,18	-10,45
OC	0,00	0,00	25,36	15,61	-40,97	-25,36	0,00	0,00	4,11	21,43	-25,54	-4,11	0,00	0,00	-0,91	29,55	-28,64	0,91
MEDIA NÍVEL	0,00	6,02	-14,04	25,07	-17,05		0,00	-1,99	-4,37	10,91	-4,55		0,00	-3,18	1,27	9,55	-7,64	
SOMA MÉDIA NÍVEIS <3 >=3	6,03			-6,03			-1,99			1,99			-3,18		3,18			
SOMA MÉDIA NÍVEIS 4 E 5				8,02						6,36					1,91			
Português	0,00	0,00	-13,33	8,41	4,92	13,33	0,00	0,00	7,62	-16,67	9,05	-7,62	0,00	0,00	5,56	-7,30	1,75	-5,56
Matemática	0,00	0,00	-21,59	-7,62	29,21	21,59	0,00	0,00	-15,24	1,75	13,49	15,24	0,00	0,00	-10,32	10,79	-0,48	10,32
Estudo do Meio	0,00	0,00	-2,54	-30,48	33,02	2,54	0,00	0,00	1,90	-14,92	13,02	-1,90	0,00	0,00	-0,32	-9,68	10,00	0,32
AE	0,00	0,00	-12,38	-2,22	14,60	12,38	0,00	2,06	-9,84	-1,43	9,21	7,78	0,00	2,06	-7,30	1,11	4,13	5,24
OC	0,00	0,00	-0,32	45,87	-47,78	-1,90	0,00	2,22	-2,54	23,65	-23,33	0,32	0,00	0,00	-0,32	21,43	-21,11	0,32
MEDIA NÍVEL	0,00	0,44	-10,03	2,79	6,79		0,00	0,86	-3,62	-1,52	4,29		0,00	0,41	-2,54	3,27	-1,14	
SOMA MÉDIA NÍVEIS <3 >=3	0,44			-0,44			0,86			-0,86			0,41		-0,41			
SOMA MÉDIA NÍVEIS 4 E 5				9,58						2,76					2,13			

2º ANO - DISTRIBUIÇÃO POR NÍVEIS [%]

1º Ciclo - 2º ANO

Níveis atribuídos (%)

2019-2020

xx Quando Superior à Média da Coluna

Disciplina	1º Período					QUALIDADE SUCESSO	2º Período					QUALIDADE SUCESSO	3º Período					QUALIDADE SUCESSO
	1	2	3	4	5	MED NIV 4+5	1	2	3	4	5	MED NIV 4+5	1	2	3	4	5	MED NIV 4+5
Português	0,00	27,08	12,50	29,17	31,25	60,42	0,00	18,75	20,83	31,25	29,17	60,42	0,00	18,37	22,45	30,61	28,57	59,18
Matemática	0,00	16,67	20,83	31,25	31,25	62,50	0,00	10,42	35,42	20,83	33,33	54,17	0,00	10,20	36,73	20,41	32,65	53,06
Estudo do Meio	0,00	0,00	22,92	27,08	50,00	77,08	0,00	2,08	16,67	18,75	62,50	81,25	0,00	2,04	18,37	18,37	61,22	79,59
ED.ART	0,00	0,00	39,58	29,17	31,25	0,00	0,00	0,00	31,25	29,17	39,58	68,75	0,00	0,00	32,65	28,57	38,78	67,35
EDF	0,00	2,08	43,75	47,92	6,25	54,17	0,00	2,08	39,58	27,08	31,25	58,33	0,00	2,04	40,82	26,53	30,61	57,14
AE	0,00	27,08	16,67	27,08	29,17	56,25	0,00	4,17	37,50	29,17	29,17	58,33	0,00	4,08	38,78	28,57	28,57	57,14
OC	0,00	0,00	39,58	39,58	20,83	60,42	0,00	0,00	29,17	43,75	27,08	70,83	0,00	0,00	30,61	42,86	26,53	69,39
MEDIA NÍVEL*	0,00	14,17	22,50	30,83	32,50		0,00	7,08	27,92	28,75	36,25		0,00	6,94	29,39	28,16	35,51	
SOMA MÉDIA NÍVEIS <3 >=3	14,17						7,08						6,94					
SOMA MÉDIA NÍVEIS 4 E 5	63,33						65,00						63,67					
Português	0,00	29,09	34,55	29,09	7,27	36,36	0,00	25,45	43,64	23,64	7,27	30,91	0,00	25,93	42,59	22,22	9,26	31,48
Matemática	0,00	30,91	41,82	25,45	1,82	27,27	0,00	20,00	47,27	25,45	7,27	32,73	0,00	18,52	50,00	20,07	7,41	31,48
Estudo do Meio	0,00	7,27	43,64	40,00	9,09	49,09	0,00	5,45	30,91	41,82	21,82	63,64	0,00	5,56	31,48	40,74	22,22	62,96
ED.ART	0,00	0,00	50,91	49,09	0,00	49,09	0,00	0,00	32,73	56,36	10,91	67,27	0,00	0,00	38,89	53,70	7,41	61,11
EDF	0,00	5,45	32,73	61,82	0,00	61,82	0,00	3,64	18,18	69,09	9,09	78,18	0,00	1,85	29,63	61,11	7,41	68,52
AE	0,00	10,91	52,73	34,55	1,82	36,36	0,00	3,64	49,09	43,64	3,64	47,27	0,00	1,85	61,11	31,48	5,56	37,04
OC	0,00	1,82	49,09	34,55	14,55	49,09	0,00	0,00	32,73	43,64	23,64	67,27	0,00	0,00	44,44	37,04	18,52	55,56
MEDIA NÍVEL*	0,00	16,00	44,36	32,73	6,91		0,00	10,91	40,73	35,64	12,73		0,00	10,37	45,93	31,11	12,59	
SOMA MÉDIA NÍVEIS <3 >=3	16,00						10,91						10,37					
SOMA MÉDIA NÍVEIS 4 E 5	39,64						48,36						43,70					
Português	0,00	8,51	25,53	46,81	19,15	65,96	0,00	4,35	23,91	39,13	32,61	71,74	0,00	4,17	27,08	37,50	31,25	68,75
Matemática	0,00	8,51	36,17	31,91	23,40	55,32	0,00	4,35	30,43	28,26	36,96	65,22	0,00	4,17	33,33	27,08	35,42	62,50
Estudo do Meio	0,00	0,00	21,28	40,43	38,30	78,72	0,00	0,00	19,57	36,96	43,48	80,43	0,00	0,00	22,92	35,42	41,67	77,08
ED.ART	0,00	2,13	31,91	27,66	38,30	0,00	0,00	0,00	10,87	47,83	41,30	89,13	0,00	0,00	14,58	45,83	39,58	85,42
EDF	0,00	0,00	19,15	55,32	25,53	80,85	0,00	0,00	8,70	41,30	50,00	91,30	0,00	0,00	12,50	41,67	45,83	87,50
AE	0,00	0,00	34,04	27,66	38,30	65,96	0,00	0,00	32,61	19,57	47,83	67,39	0,00	0,00	35,42	18,75	45,83	64,58
OC	0,00	0,00	17,02	46,81	36,17	82,98	0,00	0,00	4,35	52,17	43,48	95,65	0,00	0,00	10,42	47,92	41,67	89,58
MEDIA NÍVEL*	0,00	3,40	26,81	38,72	31,06		0,00	1,74	22,17	35,22	40,87		0,00	1,67	25,83	33,33	39,17	
SOMA MÉDIA NÍVEIS <3 >=3	3,40						1,74						1,67					
SOMA MÉDIA NÍVEIS 4 E 5	96,60						98,26						98,33					
	69,79						76,09						72,50					

* Exceto EDF e Ed.Art.

1º Ciclo - 2º ANO

Níveis atribuídos (%)

2020-2021

xx Quando Superior à Média da Coluna

Disciplina	1º Período					QUALIDADE SUCESSO	2º Período					QUALIDADE SUCESSO	3º Período					QUALIDADE SUCESSO
	1	2	3	4	5	MED NIV 4+5	1	2	3	4	5	MED NIV 4+5	1	2	3	4	5	MED NIV 4+5
Português	0,00	6,67	35,56	31,11	26,67	57,78	0,00	8,89	33,33	31,11	26,67	57,78	0,00	4,44	35,56	33,33	26,67	60,00
Matemática	0,00	4,44	40,00	26,67	28,89	55,56	0,00	6,67	33,33	33,33	26,67	60,00	0,00	4,44	35,56	31,11	28,89	60,00
Estudo do Meio	0,00	0,00	22,22	28,89	48,89	77,78	0,00	0,00	22,22	28,89	48,89	77,78	0,00	0,00	13,33	28,89	57,78	86,67
ED.ART	0,00	0,00	28,89	37,78	33,33	0,00	0,00	0,00	28,89	37,78	33,33	71,11	0,00	0,00	24,44	33,33	42,22	75,56
EDF	0,00	2,22	57,78	40,00	0,00	40,00	0,00	0,00	60,00	40,00	0,00	40,00	0,00	0,00	46,67	28,89	24,44	53,33
AE	0,00	4,44	35,56	31,11	28,89	60,00	0,00	2,22	35,56	33,33	28,89	62,22	0,00	4,44	33,33	33,33	28,89	62,22
OC	0,00	0,00	33,33	46,67	20,00	66,67	0,00	0,00	33,33	46,67	20,00	66,67	0,00	0,00	28,89	44,44	26,67	71,11
MEDIA NÍVEL*	0,00	3,11	33,33	32,89	30,67		0,00	3,56	31,56	34,67	30,22		0,00	2,67	29,33	34,22	33,78	
SOMA MÉDIA NÍVEIS <3 >=3	3,11						3,56						2,67					
SOMA MÉDIA NÍVEIS 4 E 5	96,89						96,44						97,33					
	63,56						64,89						68,00					
Português	0,00	32,56	27,91	25,58	13,95	39,53	0,00	23,81	35,71	26,19	14,29	40,48	0,00	26,19	33,33	19,05	21,43	40,48
Matemática	0,00	20,93	27,91	20,93	30,23	51,16	0,00	14,29	35,71	23,81	26,19	50,00	0,00	16,67	33,33	16,67	33,33	50,00
Estudo do Meio	0,00	0,00	44,19	23,26	32,56	55,81	0,00	0,00	45,24	21,43	33,33	54,76	0,00	0,00	47,62	19,05	33,33	52,38
ED.ART	0,00	0,00	39,53	41,86	18,60	60,47	0,00	0,00	38,10	42,86	19,05	61,90	0,00	0,00	38,10	40,48	21,43	61,90
EDF	0,00	2,33	46,51	46,51	4,65	51,16	0,00	0,00	47,62	47,62	4,76	52,38	0,00	0,00	11,90	71,43	16,67	88,10
AE	0,00	18,60	32,56	16,28	32,56	48,84	0,00	11,90	38,10	21,43	28,57	50,00	0,00	7,14	45,24	21,43	26,19	47,62
OC	0,00	0,00	37,21	32,56	30,23	62,79	0,00	0,00	38,10	30,95	30,95	61,90	0,00	16,67	21,43	38,10	23,81	61,90
MEDIA NÍVEL*	0,00	14,42	33,95	23,72	27,91		0,00	10,00	38,57	24,76	26,67		0,00	13,33	36,19	22,86	27,62	
SOMA MÉDIA NÍVEIS <3 >=3	14,42						10,00						13,33					
SOMA MÉDIA NÍVEIS 4 E 5	85,58						90,00						86,67					
	51,63						51,43						50,48					
Português	0,00	0,00	27,27	43,18	29,55	72,73	0,00	0,00	21,43	50,00	28,57	78,57	0,00	0,00	20,93	44,19	34,88	79,07
Matemática	0,00	0,00	20,45	45,45	34,09	79,55	0,00	0,00	19,05	47,62	33,33	80,95	0,00	0,00	18,60	41,86	39,53	81,40
Estudo do Meio	0,00	0,00	13,64	29,55	56,82	86,36	0,00	0,00	11,90	30,95	57,14	88,10	0,00	0,00	9,30	34,88	55,81	90,70
ED.ART	0,00	0,00	20,45	43,18	36,36	0,00	0,00	0,00	19,05	42,86	38,10	80,95	0,00	0,00	18,60	39,53	41,86	81,40
EDF	0,00	2,27	34,09	56,82	6,82	63,64	0,00	0,00	33,33	59,52	7,14	66,67	0,00	0,00	6,98	58,14	34,88	93,02
AE	0,00	0,00	25,00	45,45	29,55	75,00	0,00	0,00	19,05	50,00	30,95	80,95	0,00	0,00	16,28	48,84	34,88	83,72
OC	0,00	0,00	16,28	41,86	41,86	83,72	0,00	0,00	16,67	42,86	40,48	83,33	0,00	0,00	13,95	39,53	46,51	87,05
MEDIA NÍVEL*	0,00	0,00	20,53	41,10	38,37		0,00	0,00	17,62	44,29	38,10		0,00	0,00	15,81	41,86	42,33	
SOMA MÉDIA NÍVEIS <3 >=3	0,00						0,00						0,00					
SOMA MÉDIA NÍVEIS 4 E 5	100,00						100,00						100,00					
	79,47						82,38						84,19					

* Exceto EDF e Ed.Art.

1º Ciclo - 2º ANO

Níveis atribuídos (%)

2021-2022

xx Quando Superior à Média da Coluna

Disciplina	1º Período					QUALIDADE SUCESSO MED NIV 4+5	2º Período					QUALIDADE SUCESSO MED NIV 4+5	3º Período					QUALIDADE SUCESSO MED NIV 4+5
	1	2	3	4	5		1	2	3	4	5		1	2	3	4	5	
	Português	0,00	23,91	21,74	34,78		19,57	54,35	0,00	17,78	35,56		28,89	17,78	46,67	0,00	9,09	
Matemática	0,00	19,57	26,09	45,65	8,70	54,35	0,00	22,22	26,67	37,78	13,33	51,11	0,00	18,18	31,82	36,36	13,64	50,00
Estudo do Meio	0,00	4,35	41,30	28,26	26,09	54,35	0,00	4,44	35,56	33,33	26,67	60,00	0,00	0,00	43,18	27,27	29,55	56,82
ED.ART	0,00	4,35	36,96	47,83	10,87	58,70	0,00	4,44	40,00	40,00	15,56	55,56	0,00	0,00	40,91	34,09	25,00	59,09
EDF	0,00	0,00	47,83	52,17	0,00	52,17	0,00	0,00	35,56	64,44	0,00	64,44	0,00	0,00	25,00	40,91	34,09	75,00
AE	0,00	2,17	36,96	36,96	23,91	60,87	0,00	2,22	40,00	28,89	28,89	57,78	0,00	0,00	45,45	25,00	29,55	54,55
OC	0,00	0,00	30,43	34,78	34,78	69,57	0,00	0,00	28,89	35,56	35,56	71,11	0,00	0,00	20,45	40,91	38,64	79,55
MEDIA NÍVEL*	0,00	10,00	31,30	36,09	22,61		0,00	9,33	33,33	32,89	24,44		0,00	5,45	36,82	31,82	25,91	
SOMA MÉDIA NÍVEIS <3 >=3	10,00						9,33			90,67			5,45					
SOMA MÉDIA NÍVEIS 4 E 5				58,70					57,33						57,73			
Português	0,00	30,30	33,33	18,18	18,18	36,36	0,00	10,81	51,35	21,62	16,22	37,84	0,00	10,53	44,74	28,95	15,79	44,74
Matemática	0,00	18,18	36,36	24,24	21,21	45,45	0,00	0,00	54,05	24,32	21,62	45,95	0,00	0,00	47,37	28,95	23,68	52,63
Estudo do Meio	0,00	0,00	54,55	18,18	27,27	45,45	0,00	0,00	48,65	27,03	24,32	51,35	0,00	0,00	39,47	28,95	31,58	60,53
ED.ART	0,00	3,03	60,61	18,18	18,18	36,36	0,00	2,70	43,24	18,92	35,14	54,05	0,00	2,63	39,47	21,05	36,84	57,89
EDF	0,00	0,00	39,39	60,61	0,00	60,61	0,00	0,00	5,41	56,76	37,84	94,59	0,00	0,00	5,26	44,74	50,00	94,74
AE	0,00	9,09	39,39	30,30	21,21	51,52	0,00	5,41	37,84	29,73	27,03	56,76	0,00	10,53	28,95	28,95	31,58	60,53
OC	0,00	0,00	45,45	27,27	27,27	54,55	0,00	0,00	48,65	24,32	27,03	51,35	0,00	0,00	36,84	36,84	26,32	63,16
MEDIA NÍVEL*	0,00	11,52	41,82	23,64	23,03		0,00	3,24	48,11	25,41	23,24		0,00	4,21	39,47	30,53	25,79	
SOMA MÉDIA NÍVEIS <3 >=3	11,52			88,48			3,24			96,76			4,21				95,79	
SOMA MÉDIA NÍVEIS 4 E 5				46,67					48,65						56,32			
Português	0,00	2,38	19,05	42,86	35,71	78,57	0,00	0,00	23,81	23,81	52,38	76,19	0,00	2,38	19,05	23,81	54,76	78,57
Matemática	0,00	0,00	21,43	40,48	38,10	78,57	0,00	2,38	21,43	21,43	54,76	76,19	0,00	4,76	11,90	28,57	54,76	83,33
Estudo do Meio	0,00	0,00	14,29	40,48	45,24	85,71	0,00	0,00	11,90	33,33	54,76	88,10	0,00	0,00	9,52	28,57	61,90	90,48
ED.ART	0,00	0,00	21,43	38,10	40,48	78,57	0,00	0,00	19,05	33,33	47,62	80,95	0,00	0,00	19,05	26,19	54,76	80,95
EDF	0,00	0,00	45,24	54,76	0,00	54,76	0,00	0,00	33,33	61,90	4,76	66,67	0,00	0,00	14,29	47,62	38,10	85,71
AE	0,00	0,00	28,57	16,67	54,76	71,43	0,00	0,00	21,43	30,95	47,62	78,57	0,00	0,00	14,29	30,95	54,76	85,71
OC	0,00	0,00	19,05	35,71	45,24	80,95	0,00	0,00	16,67	38,10	45,24	83,33	0,00	0,00	14,29	38,10	47,62	85,71
MEDIA NÍVEL*	0,00	0,48	20,48	35,24	43,81		0,00	0,48	19,05	29,52	50,95		0,00	1,43	13,81	30,00	54,76	
SOMA MÉDIA NÍVEIS <3 >=3	0,48			99,52			0,48			99,52			1,43				98,57	
SOMA MÉDIA NÍVEIS 4 E 5				79,05					80,48						84,76			

DIFERENCIAL 2020/2021 | 2021/2022

1º Ciclo - 2º ANO

DIFERENCIAL 2020-2022

xx Quando Superior à Média da Coluna

Níveis atribuídos (%)

Disciplina	1º Período					QUALIDADE SUCESSO MED NIV 4+5	2º Período					QUALIDADE SUCESSO MED NIV 4+5	3º Período					QUALIDADE SUCESSO MED NIV 4+5
	1	2	3	4	5		1	2	3	4	5		1	2	3	4	5	
	Português	0,00	17,25	-13,82	3,67		-7,10	-3,43	0,00	8,89	2,22		-2,22	-8,89	-11,11	0,00	4,65	
Matemática	0,00	15,12	-13,91	18,99	-20,19	-1,21	0,00	15,56	-6,67	4,44	-13,33	-8,89	0,00	13,74	-3,74	5,25	-15,25	-10,00
Estudo do Meio	0,00	4,35	19,08	-0,63	-22,80	-23,43	0,00	4,44	13,33	4,44	-22,22	-17,78	0,00	0,00	29,85	-1,62	-28,23	-29,85
AE	0,00	-2,27	1,40	5,85	-4,98	0,87	0,00	0,00	4,44	-4,44	0,00	-4,44	0,00	-4,44	12,12	-8,33	0,66	-7,68
OC	0,00	0,00	2,90	-11,88	14,78	2,90	0,00	0,00	-4,44	-11,11	15,56	4,44	0,00	0,00	-8,43	-3,54	11,97	8,43
MEDIA NÍVEL	0,00	6,89	-2,03	3,20	-8,06		0,00	5,78	1,78	-1,78	-5,78		0,00	2,79	7,48	-2,40	-7,87	
SOMA MÉDIA NÍVEIS <3 >=3	6,89			-6,89			5,78			-5,78			2,79			-2,79		
SOMA MÉDIA NÍVEIS 4 E 5				-4,86						-7,56							-10,27	
Português	0,00	-2,26	5,43	-7,40	4,23	-3,17	0,00	-13,00	15,64	-4,57	1,93	-2,64	0,00	-15,66	11,40	9,90	-5,64	4,26
Matemática	0,00	-2,75	8,46	3,31	-9,02	-5,71	0,00	-14,29	18,34	0,51	-4,57	-4,05	0,00	-16,67	14,04	12,28	-9,65	2,63
Estudo do Meio	0,00	0,00	10,36	-5,07	-5,29	-10,36	0,00	0,00	3,41	5,60	-9,01	-3,41	0,00	0,00	-8,15	9,90	-1,75	8,15
AE	0,00	-9,51	6,84	14,02	-11,35	2,68	0,00	-6,50	-0,26	8,30	-1,54	6,76	0,00	3,38	-16,29	7,52	5,39	12,91
OC	0,00	0,00	8,25	-5,29	-2,96	-8,25	0,00	0,00	10,55	-6,63	-3,93	-10,55	0,00	-16,67	15,41	-1,25	2,51	1,25
MEDIA NÍVEL	0,00	-2,90	7,86	-0,08	-4,88		0,00	-6,76	9,54	0,64	-3,42		0,00	-9,12	3,28	7,67	-1,83	
SOMA MÉDIA NÍVEIS <3 >=3	-2,90			2,90			-6,76			6,76			-9,12			9,12		
SOMA MÉDIA NÍVEIS 4 E 5				-4,96						-2,78						5,84		
Português	0,00	2,38	-8,23	-0,32	6,17	5,84	0,00	0,00	2,38	-26,19	23,81	-2,38	0,00	2,38	-1,88	-20,38	19,88	-0,50
Matemática	0,00	0,00	0,97	-4,98	4,00	-0,97	0,00	2,38	2,38	-26,19	21,43	-4,76	0,00	4,76	-6,70	-13,29	15,23	1,94
Estudo do Meio	0,00	0,00	0,65	10,93	-11,58	-0,65	0,00	0,00	0,00	2,38	-2,38	0,00	0,00	0,22	-6,31	6,09	-0,22	-0,22
AE	0,00	0,00	3,57	-28,79	25,22	-3,57	0,00	0,00	2,38	-19,05	16,67	-2,38	0,00	0,00	-1,99	-17,88	19,88	1,99
OC	0,00	0,00	2,77	-6,15	3,38	-2,77	0,00	0,00	0,00	-4,76	4,76	0,00	0,00	0,33	-1,44	1,11	-0,33	-0,33
MEDIA NÍVEL	0,00	0,48	-0,05	-5,86	5,44		0,00	0,48	1,43	-14,76	12,86		0,00	1,43	-2,00	-11,86	12,44	
SOMA MÉDIA NÍVEIS <3 >=3	0,48			-0,48			0,48			-0,48			1,43			-1,43		
SOMA MÉDIA NÍVEIS 4 E 5				-0,42						-1,90						0,58		

3º ANO - DISTRIBUIÇÃO POR NÍVEIS [%]

1º Ciclo - 3º ANO

xx Quando Superior à Média da Coluna

Níveis atribuídos (%)

2019-2020

Disciplina	1º Período					QUALIDADE SUCESSO	2º Período					QUALIDADE SUCESSO	3º Período					QUALIDADE SUCESSO
	1	2	3	4	5	MED NIV 4+5	1	2	3	4	5	MED NIV 4+5	1	2	3	4	5	MED NIV 4+5
Português	0,00	2,22	42,22	28,89	26,67	55,56	0,00	2,22	40,00	33,33	24,44	57,78	0,00	4,35	39,13	32,61	23,91	56,52
Matemática	0,00	4,44	28,89	37,78	28,89	66,67	0,00	0,00	33,33	37,78	28,89	66,67	0,00	2,17	32,61	36,96	28,26	65,22
Estudo do Meio	0,00	0,00	26,67	37,78	35,56	73,33	0,00	0,00	22,22	40,00	37,78	77,78	0,00	2,17	21,74	39,13	36,96	76,09
EAFM	0,00	0,00	24,44	44,44	31,11	75,56	0,00	0,00	17,78	46,67	35,56	82,22	0,00	0,00	21,74	45,65	32,61	78,26
AE	0,00	0,00	44,44	31,11	24,44	55,56	0,00	0,00	40,00	35,56	24,44	60,00	0,00	2,17	39,13	34,78	23,91	58,70
OC	0,00	0,00	46,67	44,44	8,89	53,33	0,00	0,00	26,67	37,78	35,56	73,33	0,00	0,00	21,74	43,48	34,78	78,26
Inglês	0,00	0,00	20,00	53,33	26,67	80,00	0,00	0,00	17,78	35,56	46,67	82,22	0,00	0,00	19,57	34,78	45,65	80,43
MEDIA NÍVEL	0,00	1,11	34,81	38,89	25,19		0,00	0,37	30,00	36,67	32,96		0,00	1,81	28,99	36,96	32,25	
SOMA MÉDIA NÍVEIS <3 >=3	1,11						0,37						1,81					
SOMA MÉDIA NÍVEIS 4 E 5	64,07						69,63						69,20					
Português	0,00	2,38	59,52	28,57	9,52	38,10	0,00	4,65	60,47	23,26	11,63	34,88	0,00	9,30	51,16	27,91	11,63	39,53
Matemática	0,00	7,14	47,62	33,33	11,90	45,24	0,00	2,33	55,81	25,58	16,28	41,86	0,00	2,33	53,49	27,91	16,28	44,19
Estudo do Meio	0,00	0,00	45,24	26,19	28,57	54,76	0,00	0,00	60,47	13,95	25,58	39,53	0,00	0,00	48,84	25,58	25,58	51,16
EAFM	0,00	0,00	57,14	30,95	11,90	42,86	0,00	0,00	34,88	53,49	11,63	65,12	0,00	0,00	39,53	48,84	11,63	60,47
AE	0,00	2,38	57,14	28,57	11,90	40,48	0,00	2,33	58,14	23,26	16,28	39,53	0,00	0,00	55,81	27,91	16,28	44,19
OC	0,00	0,00	52,38	47,62	0,00	47,62	0,00	0,00	44,19	27,91	27,91	55,81	0,00	0,00	44,19	27,91	27,91	55,81
Inglês	0,00	0,00	26,19	45,24	28,57	73,81	0,00	0,00	19,05	38,10	42,86	80,95	0,00	0,00	19,05	38,10	42,86	80,95
MEDIA NÍVEL	0,00	1,98	48,02	34,92	15,08		0,00	1,55	49,69	25,34	23,42		0,00	1,94	45,42	29,22	23,42	
SOMA MÉDIA NÍVEIS <3 >=3	1,98						1,55						1,94					
SOMA MÉDIA NÍVEIS 4 E 5	50,00						48,76						52,64					
Português	0,00	2,00	34,00	58,00	6,00	64,00	0,00	0,00	34,00	44,00	22,00	66,00	0,00	0,00	34,00	40,00	26,00	66,00
Matemática	0,00	8,00	32,00	54,00	6,00	60,00	0,00	4,00	30,00	42,00	24,00	66,00	0,00	2,00	32,00	32,00	34,00	66,00
Estudo do Meio	0,00	0,00	20,00	44,00	36,00	80,00	0,00	0,00	14,00	34,00	52,00	86,00	0,00	0,00	12,00	32,00	56,00	88,00
EAFM	0,00	0,00	28,00	64,00	8,00	72,00	0,00	0,00	24,00	62,00	14,00	76,00	0,00	0,00	26,00	36,00	38,00	74,00
AE	0,00	0,00	34,00	48,00	18,00	66,00	0,00	0,00	32,00	36,00	32,00	68,00	0,00	2,00	24,00	38,00	36,00	74,00
OC	0,00	0,00	24,00	76,00	0,00	76,00	0,00	0,00	18,00	42,00	40,00	82,00	0,00	0,00	14,00	32,00	54,00	86,00
Inglês	0,00	0,00	12,00	28,00	60,00	88,00	0,00	0,00	4,00	16,00	80,00	96,00	0,00	0,00	4,00	16,00	80,00	96,00
MEDIA NÍVEL	0,00	1,67	26,00	51,33	21,00		0,00	0,67	22,00	35,67	41,67		0,00	0,67	20,00	31,67	47,67	
SOMA MÉDIA NÍVEIS <3 >=3	1,67						0,67						0,67					
SOMA MÉDIA NÍVEIS 4 E 5	72,33						77,33						79,33					

* Exceto EAFM.

ESCOLA N1

ESCOLA N2

ESCOLA N3

1º Ciclo - 3º ANO

xx Quando Superior à Média da Coluna

Níveis atribuídos (%)

2020-2021

Disciplina	1º Período					QUALIDADE SUCESSO	2º Período					QUALIDADE SUCESSO	3º Período					QUALIDADE SUCESSO
	1	2	3	4	5	MED NIV 4+5	1	2	3	4	5	MED NIV 4+5	1	2	3	4	5	MED NIV 4+5
Português	0,00	20,83	20,83	35,42	22,92	58,33	0,00	16,67	25,00	35,42	22,92	58,33	0,00	8,33	29,17	33,33	29,17	62,50
Matemática	0,00	12,50	27,08	37,50	22,92	60,42	0,00	12,50	27,08	37,50	22,92	60,42	0,00	4,17	31,25	31,25	33,33	64,58
Estudo do Meio	0,00	0,00	18,75	39,58	41,67	81,25	0,00	0,00	18,75	39,58	41,67	81,25	0,00	0,00	14,58	35,42	50,00	85,42
ED.ART	0,00	0,00	35,42	33,33	31,25	64,58	0,00	0,00	35,42	33,33	31,25	64,58	0,00	0,00	27,08	25,00	47,92	72,92
EDF	0,00	0,00	31,25	50,00	18,75	68,75	0,00	0,00	31,25	50,00	18,75	64,58	0,00	0,00	27,08	25,00	47,92	72,92
AE	0,00	16,67	22,92	33,33	27,08	60,42	0,00	16,67	22,92	33,33	27,08	60,42	0,00	6,25	33,33	31,25	29,17	60,42
OC	0,00	0,00	29,17	66,67	4,17	70,83	0,00	0,00	29,17	66,67	4,17	70,83	0,00	0,00	8,33	60,42	31,25	91,67
Inglês	0,00	0,00	33,33	29,17	37,50	66,67	0,00	0,00	31,25	31,25	37,50	68,75	0,00	0,00	29,17	18,75	52,08	70,83
MEDIA NÍVEL	0,00	8,33	25,35	40,28	26,04		0,00	7,64	25,69	40,63	26,04		0,00	3,13	24,31	35,07	37,50	
SOMA MÉDIA NÍVEIS <3 >=3	8,33						7,64						3,13					
SOMA MÉDIA NÍVEIS 4 E 5	66,32						66,67						72,57					
Português	0,00	13,73	56,86	29,41	0,00	29,41	0,00	11,76	54,90	33,33	0,00	33,33	0,00	12,00	42,00	42,00	4,00	46,00
Matemática	0,00	13,73	47,06	35,29	3,92	39,22	0,00	9,80	49,02	35,29	5,88	41,18	0,00	18,00	30,00	40,00	12,00	52,00
Estudo do Meio	0,00	0,00	31,37	41,18	27,45	68,63	0,00	0,00	35,29	31,37	33,33	64,71	0,00	2,00	26,00	30,00	42,00	72,00
ED.ART	0,00	0,00	35,29	52,94	11,76	64,71	0,00	0,00	29,41	50,98	19,61	70,59	0,00	2,00	18,00	50,00	30,00	80,00
EDF	0,00	0,00	27,45	72,55	0,00	72,55	0,00	0,00	23,53	76,47	0,00	76,47	0,00	2,00	12,00	66,00	20,00	86,00
AE	0,00	0,00	50,98	45,10	3,92	49,02	0,00	0,00	43,14	39,22	17,65	56,86	0,00	2,00	30,00	40,00	28,00	68,00
OC	0,00	0,00	23,53	45,10	31,37	76,47	0,00	0,00	25,49	45,10	29,41	74,51	0,00	2,00	16,00	54,00	28,00	82,00
Inglês	0,00	9,80	27,45	45,10	17,65	62,75	0,00	3,92	33,33	41,18	21,57	62,75	0,00	6,00	28,00	26,00	40,00	66,00
MEDIA NÍVEL	0,00	6,21	39,54	40,20	14,05		0,00	4,25	40,20	37,58	17,97		0,00	7,00	28,67	38,67	25,67	
SOMA MÉDIA NÍVEIS <3 >=3	6,21						4,25						7,00					
SOMA MÉDIA NÍVEIS 4 E 5	54,25						55,56						64,33					
Português	0,00	8,51	19,15	44,68	27,66	72,34	0,00	8,70	19,57	41,30	30,43	71,74	0,00	6,52	19,57	41,30	32,61	73,91
Matemática	0,00	6,38	25,53	34,04	34,04	68,09	0,00	4,35	28,26	28,26	39,13	67,39	0,00	2,17	28,26	30,43	39,13	69,57
Estudo do Meio	0,00	4,26	10,64	40,43	44,68	85,11	0,00	2,17	13,04	32,61	52,17	84,78	0,00	2,17	15,22	32,61	50,00	82,61
ED.ART	0,00	0,00	17,02	42,55	40,43	82,98	0,00	0,00	17,39	43,48	39,13	82,61	0,00	0,00	15,22	36,96	47,83	84,78
EDF	0,00	0,00	8,51	31,91	59,57	91,49	0,00	0,00	8,70	30,43	60,87	91,30	0,00	0,00	4,35	39,13	56,52	95,65
AE	0,00	4,26	21,28	36,17	38,30	74,47	0,00	0,00	28,26	28,26	43,48	71,74	0,00	0,00	28,26	30,43	41,30	71,74
OC	0,00	0,00	19,15	51,06	29,79	80,85	0,00	0,00	17,39	52,17	30,43	82,61	0,00	0,00	13,04	54,35	32,61	86,96
Inglês	0,00	4,26	19,15	38,30	38,30	76,60	0,00	4,35	19,57	32,61	43,48	76,09	0,00	0,00	21,74	17,39	60,87	78,26
MEDIA NÍVEL	0,00	4,61	19,15	40,78	35,46		0,00	3,26	21,01	35,87	39,86		0,00	1,81	21,01	34,42	42,75	
SOMA MÉDIA NÍVEIS <3 >=3	4,61						3,26						1,81					
SOMA MÉDIA NÍVEIS 4 E 5	76,24						75,72						77,17					

* Exceto EDF e Ed.Art.

ESCOLA N1

ESCOLA N2

ESCOLA N3

1º Ciclo - 3º ANO

Níveis atribuídos (%)

2021-2022

xx Quando Superior à Média da Coluna

Disciplina	1º Período					QUALIDADE SUCESSO MED NIV 4+5	2º Período					QUALIDADE SUCESSO MED NIV 4+5	3º Período					QUALIDADE SUCESSO MED NIV 4+5	
	1	2	3	4	5		1	2	3	4	5		1	2	3	4	5		
	Português	0,00	0,00	48,89	42,22		8,89	51,11	0,00	0,00	37,78		51,11	11,11	62,22	0,00	0,00		28,89
Matemática	0,00	0,00	24,44	57,78	17,78	75,56	0,00	0,00	35,56	40,00	24,44	64,44	0,00	0,00	31,11	35,56	33,33	68,89	
Estudo do Meio	0,00	0,00	4,44	55,56	40,00	95,56	0,00	0,00	8,89	44,44	46,67	91,11	0,00	0,00	8,89	37,78	53,33	91,11	
ED.ART	0,00	0,00	17,78	55,56	26,67	82,22	0,00	0,00	15,56	46,67	37,78	84,44	0,00	0,00	15,56	31,11	53,33	84,44	
EDF	0,00	0,00	6,67	55,56	37,78	93,33	0,00	0,00	4,44	51,11	44,44	84,44	0,00	0,00	15,56	31,11	53,33	84,44	
AE	0,00	0,00	31,11	33,33	35,56	68,89	0,00	0,00	28,89	33,33	37,78	71,11	0,00	0,00	26,67	31,11	42,22	73,33	
OC	0,00	0,00	24,44	44,44	31,11	75,56	0,00	0,00	17,78	33,33	48,89	82,22	0,00	0,00	17,78	31,11	51,11	82,22	
Inglês	0,00	2,22	37,78	46,67	13,33	60,00	0,00	0,00	26,67	33,33	40,00	73,33	0,00	0,00	28,89	31,11	40,00	71,11	
MÉDIA NÍVEL	0,00	0,37	28,52	46,67	24,44		0,00	0,00	25,93	39,26	34,81		0,00	0,00	23,70	35,56	40,74		
SOMA MÉDIA NÍVEIS <3 >=3		0,37						0,00		100,00				0,00		100,00			
SOMA MÉDIA NÍVEIS 4 E 5				71,11						74,07						76,30			
Português	0,00	21,43	38,10	28,57	11,90	40,48	0,00	19,51	34,15	24,39	21,95	46,34	0,00	19,51	34,15	24,39	21,95	46,34	
Matemática	0,00	9,52	42,86	23,81	23,81	47,62	0,00	9,76	39,02	19,51	31,71	51,22	0,00	7,32	41,46	19,51	31,71	51,22	
Estudo do Meio	0,00	2,38	35,71	26,19	61,90	61,90	0,00	2,44	26,83	34,15	36,59	70,73	0,00	0,00	29,27	24,44	34,15	36,59	70,73
ED.ART	0,00	0,00	38,10	40,48	21,43	61,90	0,00	0,00	34,15	34,15	31,71	65,85	0,00	0,00	34,15	31,71	34,15	65,85	
EDF	0,00	0,00	47,62	35,71	16,67	52,38	0,00	0,00	39,02	39,02	21,95	60,98	0,00	0,00	36,59	34,15	29,27	63,41	
AE	0,00	19,05	38,10	23,81	19,05	42,86	0,00	14,63	34,15	26,83	24,39	51,22	0,00	14,63	31,71	19,51	34,15	53,66	
OC	0,00	0,00	42,86	42,86	14,29	57,14	0,00	0,00	31,71	34,15	34,15	68,29	0,00	0,00	29,27	34,15	36,59	70,73	
Inglês	0,00	7,14	42,86	28,57	21,43	50,00	0,00	4,88	24,39	41,46	29,27	70,73	0,00	4,88	19,51	39,02	36,59	75,61	
MÉDIA NÍVEL	0,00	9,92	40,08	30,56	19,44		0,00	8,54	31,71	30,08	29,27		0,00	7,72	30,89	28,46	32,93		
SOMA MÉDIA NÍVEIS <3 >=3		9,92		90,08				8,54		91,46				7,72		92,28			
SOMA MÉDIA NÍVEIS 4 E 5				50,00						59,76						61,38			
Português	0,00	2,22	17,78	53,33	26,67	80,00	0,00	0,00	17,78	37,78	44,44	82,22	0,00	0,00	20,00	44,44	35,56	80,00	
Matemática	0,00	2,22	11,11	44,44	42,22	86,67	0,00	2,22	11,11	46,67	40,00	86,67	0,00	2,22	11,11	40,00	46,67	86,67	
Estudo do Meio	0,00	0,00	13,33	33,33	53,33	86,67	0,00	0,00	11,11	31,11	57,78	88,89	0,00	0,00	8,89	24,44	66,67	91,11	
ED.ART	0,00	0,00	15,56	42,22	42,22	84,44	0,00	0,00	11,11	40,00	48,89	88,89	0,00	0,00	11,11	42,22	46,67	88,89	
EDF	0,00	0,00	8,89	46,67	44,44	91,11	0,00	0,00	4,44	42,22	53,33	95,56	0,00	0,00	4,44	44,44	51,11	95,56	
AE	0,00	0,00	6,67	40,00	53,33	93,33	0,00	2,22	13,33	24,44	60,00	84,44	0,00	2,22	13,33	24,44	60,00	84,44	
OC	0,00	0,00	0,00	48,89	51,11	100,00	0,00	0,00	13,33	44,44	42,22	86,67	0,00	0,00	13,33	42,22	44,44	86,67	
Inglês	0,00	2,22	28,89	44,44	24,44	68,89	0,00	2,22	20,00	35,56	42,22	77,78	0,00	2,22	20,00	28,89	48,89	77,78	
MÉDIA NÍVEL	0,00	1,11	12,96	44,07	41,85		0,00	1,11	14,44	36,67	47,78		0,00	1,11	14,44	34,07	50,37		
SOMA MÉDIA NÍVEIS <3 >=3		1,11		98,89				1,11		98,89				1,11		98,89			
SOMA MÉDIA NÍVEIS 4 E 5				85,93						84,44						84,44			

DIFERENCIAL 2020/2021 | 2021/2022

1º Ciclo - 3º ANO

Níveis atribuídos (%)

DIFERENCIAL 2020-2022

xx Quando Superior à Média da Coluna

Disciplina	1º Período					QUALIDADE SUCESSO MED NIV 4+5	2º Período					QUALIDADE SUCESSO MED NIV 4+5	3º Período					QUALIDADE SUCESSO MED NIV 4+5
	1	2	3	4	5		1	2	3	4	5		1	2	3	4	5	
	Português	0,00	-20,83	28,06	6,81		-14,03	-7,22	0,00	-16,67	12,78		15,69	-11,81	3,89	0,00	-8,33	
Matemática	0,00	-12,50	-2,64	20,28	-5,14	15,14	0,00	-12,50	8,47	2,50	1,53	4,03	0,00	-4,17	-0,14	4,31	0,00	4,31
Estudo do Meio	0,00	0,00	-14,31	15,97	-1,67	14,31	0,00	0,00	-9,86	4,86	5,00	9,86	0,00	0,00	-5,69	2,36	3,33	5,69
ED.ART	0,00	0,00	-17,64	22,22	-4,58	17,64	0,00	0,00	-19,86	13,33	6,53	19,86	0,00	0,00	-11,53	6,11	5,42	11,53
EDF	0,00	0,00	-24,58	5,56	19,03	24,58	0,00	0,00	-26,81	1,11	25,69	26,81	0,00	0,00	-11,53	6,11	5,42	11,53
AE	0,00	-16,67	8,19	0,00	8,47	8,47	0,00	-16,67	5,97	0,00	10,69	10,69	0,00	-6,25	-6,67	-0,14	13,06	12,92
OC	0,00	0,00	-4,72	-22,22	26,94	4,72	0,00	0,00	-11,39	-33,33	44,72	11,39	0,00	0,00	9,44	-29,31	19,86	-9,44
Inglês	0,00	2,22	4,44	17,50	-24,17	-6,67	0,00	0,00	-4,58	2,08	2,50	4,58	0,00	0,00	-0,28	12,36	-12,08	0,28
MÉDIA NÍVEL	0,00	-7,96	3,17	6,39	-1,50		0,00	-7,64	0,23	-1,37	8,77		0,00	-3,13	-0,60	0,49	3,24	
SOMA MÉDIA NÍVEIS <3 >=3		-7,96		7,96				-7,64		7,64				-3,13		3,13		
SOMA MÉDIA NÍVEIS 4 E 5				4,79						7,41						3,73		
Português	0,00	7,70	-18,77	-0,84	11,90	11,06	0,00	7,75	-20,76	-8,94	21,95	13,01	0,00	7,51	-7,85	-17,61	17,95	0,34
Matemática	0,00	-4,20	-4,20	-11,48	19,89	8,40	0,00	-0,05	-10,00	-15,78	25,82	10,04	0,00	-10,68	11,46	-20,49	19,71	-0,78
Estudo do Meio	0,00	2,38	4,34	-5,46	-1,26	-6,72	0,00	2,44	-8,46	2,77	3,25	6,03	0,00	-2,00	3,27	4,15	-5,41	-1,27
ED.ART	0,00	0,00	2,80	-12,46	9,66	-2,80	0,00	0,00	4,73	-16,83	12,10	-4,73	0,00	-2,00	16,15	-18,29	4,15	-14,15
EDF	0,00	0,00	20,17	-36,83	16,67	-20,17	0,00	0,00	15,49	-37,45	21,95	-15,49	0,00	-2,00	24,59	-31,85	9,27	-22,59
AE	0,00	19,05	-12,89	-21,29	15,13	-6,16	0,00	14,63	-8,99	-12,39	6,74	-5,64	0,00	12,63	1,71	-20,49	6,15	-14,34
OC	0,00	0,00	19,33	-2,24	-17,09	-19,33	0,00	0,00	6,22	-10,95	4,73	-6,22	0,00	-2,00	13,27	-19,85	8,59	-11,27
Inglês	0,00	-2,66	15,41	-16,53	3,78	-12,75	0,00	0,96	-8,94	0,29	7,70	7,99	0,00	-1,12	-8,49	13,02	-3,41	9,61
MÉDIA NÍVEL	0,00	2,78	3,27	-13,39	7,34		0,00	3,22	-3,84	-12,41	13,03		0,00	0,04	6,76	-13,93	7,12	
SOMA MÉDIA NÍVEIS <3 >=3		3,71		-3,71				3,22		-3,22				0,04		-0,04		
SOMA MÉDIA NÍVEIS 4 E 5				-4,25						0,62						-6,80		
Português	0,00	-6,29	-1,37	8,65	-0,99	7,66	0,00	-8,70	-1,79	-3,53	14,01	10,48	0,00	-6,52	0,43	3,14	2,95	6,09
Matemática	0,00	-4,16	-14,42	10,40	8,18	18,58	0,00	-2,13	-17,15	18,41	0,87	19,28	0,00	0,05	-17,15	9,57	7,54	17,10
Estudo do Meio	0,00	-4,26	2,70	-7,09	8,65	1,56	0,00	-2,17	-1,93	-1,50	5,60	4,11	0,00	-2,17	-6,33	-8,16	16,67	8,50
ED.ART	0,00	0,00	-1,47	-0,33	1,80	1,47	0,00	0,00	-6,28	-3,48	9,76	6,28	0,00	0,00	-4,11	5,27	-1,16	4,11
EDF	0,00	0,00	0,38	14,75	-15,13	-0,38	0,00	0,00	-4,25	11,79	-7,54	4,25	0,00	0,00	0,10	5,31	-5,41	-0,10
AE	0,00	-4,26	-14,61	3,83	15,04	18,87	0,00	2,22	-14,93	-3,82	16,52	12,71	0,00	2,22	-14,93	-5,99	18,70	12,71
OC	0,00	0,00	-19,15	-2,17	21,32	19,15	0,00	0,00	-4,06	-7,73	11,79	4,06	0,00	0,00	0,29	-12,13	11,84	-0,29
Inglês																		

4º ANO - DISTRIBUIÇÃO POR NÍVEIS [%]

1º Ciclo - 4º ANO

Níveis atribuídos (%)

2019-2020

xx Quando Superior à Média da Coluna

Disciplina	1º Período					QUALIDADE SUCESSO	2º Período					QUALIDADE SUCESSO	3º Período					QUALIDADE SUCESSO
	1	2	3	4	5	MED NIV 4+5	1	2	3	4	5	MED NIV 4+5	1	2	3	4	5	MED NIV 4+5
Português	0,00	3,85	42,31	32,69	21,15	53,85	0,00	0,00	37,25	37,25	25,49	62,75	0,00	0,00	43,14	31,37	25,49	56,86
Matemática	0,00	15,38	40,38	21,15	23,08	44,23	0,00	3,92	39,22	27,45	29,41	56,86	0,00	1,96	39,22	31,37	27,45	58,82
Estudo do Meio	0,00	0,00	30,77	36,54	32,69	69,23	0,00	0,00	21,57	37,25	41,18	78,43	0,00	0,00	21,57	41,18	37,25	78,43
EAFM	0,00	0,00	11,54	73,08	15,38	88,46	0,00	0,00	3,92	66,67	29,41	96,08	0,00	0,00	15,69	56,86	27,45	84,31
AE	0,00	3,85	46,15	25,00	25,00	50,00	0,00	0,00	39,22	33,33	27,45	60,78	0,00	0,00	41,18	31,37	27,45	58,82
OC	0,00	0,00	44,23	55,77	0,00	55,77	0,00	0,00	5,88	37,25	56,86	94,12	0,00	0,00	7,84	35,29	56,86	92,16
Inglês	0,00	0,00	32,69	32,69	34,62	67,31	0,00	0,00	15,69	29,41	54,90	84,31	0,00	0,00	15,69	29,41	54,90	84,31
MEDIA NÍVEL	0,00	3,30	35,44	39,56	21,70		0,00	0,56	23,25	38,38	37,82		0,00	0,28	26,33	36,69	36,69	
SOMA MÉDIA NÍVEIS <3 >=3	3,30						0,56						0,28					
SOMA MÉDIA NÍVEIS 4 E 5	61,26						76,19						73,39					
Português	0,00	2,08	50,00	14,58	33,33	47,92	0,00	0,00	50,00	16,67	33,33	50,00	0,00	0,00	47,92	18,75	33,33	52,08
Matemática	0,00	16,67	33,33	16,67	33,33	50,00	0,00	8,33	35,42	20,83	35,42	56,25	0,00	8,33	37,50	18,75	35,42	54,17
Estudo do Meio	0,00	8,33	29,17	29,17	33,33	62,50	0,00	4,17	27,08	35,42	33,33	68,75	0,00	2,08	29,17	33,33	35,42	68,75
EAFM	0,00	0,00	25,00	45,83	29,17	75,00	0,00	0,00	25,00	37,50	37,50	75,00	0,00	0,00	25,00	43,75	31,25	75,00
AE	0,00	14,89	31,91	23,40	29,79	53,19	0,00	8,51	38,30	19,15	34,04	53,19	0,00	6,38	34,04	29,79	29,79	59,57
OC	0,00	0,00	25,00	75,00	0,00	75,00	0,00	0,00	20,83	27,08	52,08	79,17	0,00	0,00	20,83	27,08	52,08	79,17
Inglês	0,00	2,13	38,30	25,53	34,04	59,57	0,00	2,13	17,02	27,66	53,19	80,85	0,00	2,13	17,02	27,66	53,19	80,85
MEDIA NÍVEL	0,00	6,30	33,24	32,88	27,57		0,00	3,31	30,52	26,33	39,84		0,00	2,70	30,21	28,44	38,64	
SOMA MÉDIA NÍVEIS <3 >=3	6,30						3,31						2,70					
SOMA MÉDIA NÍVEIS 4 E 5	60,45						66,17						67,08					
Português	0,00	0,00	15,22	52,17	32,61	84,78	0,00	0,00	15,22	43,48	41,30	84,78	0,00	0,00	10,87	47,83	41,30	89,13
Matemática	0,00	8,70	26,09	47,83	17,39	65,22	0,00	4,35	26,09	32,61	36,96	69,57	0,00	2,17	17,39	36,96	43,48	80,43
Estudo do Meio	0,00	4,35	17,39	41,30	36,96	78,26	0,00	0,00	17,39	41,30	41,30	82,61	0,00	0,00	15,22	39,13	45,65	84,78
EAFM	0,00	0,00	4,35	56,52	39,13	95,65	0,00	0,00	6,52	43,48	50,00	93,48	0,00	0,00	6,52	45,65	47,83	93,48
AE	0,00	8,70	13,04	45,65	32,61	78,26	0,00	2,17	15,22	36,96	45,65	82,61	0,00	2,17	10,87	34,78	52,17	86,96
OC	0,00	0,00	26,09	73,91	0,00	73,91	0,00	0,00	10,87	39,13	50,00	89,13	0,00	0,00	4,35	34,78	60,87	95,65
Inglês	0,00	0,00	21,74	23,91	54,35	78,26	0,00	0,00	15,22	19,57	65,22	84,78	0,00	0,00	15,22	19,57	65,22	84,78
MEDIA NÍVEL	0,00	3,62	17,03	52,90	26,45		0,00	0,93	15,22	36,65	47,20		0,00	0,62	11,49	36,96	50,93	
SOMA MÉDIA NÍVEIS <3 >=3	3,62						0,93						0,62					
SOMA MÉDIA NÍVEIS 4 E 5	79,35						83,85						87,89					

1º Ciclo - 4º ANO

Níveis atribuídos (%)

2020-2021

xx Quando Superior à Média da Coluna

Disciplina	1º Período					QUALIDADE SUCESSO	2º Período					QUALIDADE SUCESSO	3º Período					QUALIDADE SUCESSO
	1	2	3	4	5	MED NIV 4+5	1	2	3	4	5	MED NIV 4+5	1	2	3	4	5	MED NIV 4+5
Português	0,00	0,00	57,45	17,02	25,53	42,55	0,00	0,00	57,45	17,02	25,53	42,55	0,00	0,00	45,65	28,26	26,09	54,35
Matemática	0,00	2,13	42,55	29,79	25,53	55,32	0,00	2,13	40,43	31,91	25,53	57,45	0,00	0,00	32,61	39,13	28,26	67,39
Estudo do Meio	0,00	0,00	29,79	36,17	34,04	70,21	0,00	0,00	31,91	31,91	36,17	68,09	0,00	0,00	19,57	39,13	41,30	80,43
EAFM	0,00	0,00	12,77	48,94	38,30	87,23	0,00	0,00	12,77	48,94	38,30	87,23	0,00	0,00	10,87	43,48	45,65	89,13
AE	0,00	2,13	40,43	29,79	27,66	57,45	0,00	2,13	38,30	31,91	27,66	59,57	0,00	0,00	28,26	43,48	28,26	71,74
OC	0,00	0,00	2,13	74,47	23,40	97,87	0,00	0,00	2,13	74,47	23,40	97,87	0,00	0,00	2,17	69,57	28,26	97,83
Inglês	0,00	4,26	19,15	57,45	19,15	76,60	0,00	0,00	23,40	48,94	27,66	76,60	0,00	0,00	15,22	47,83	36,96	84,78
MEDIA NÍVEL	0,00	1,22	29,18	41,95	27,66		0,00	0,61	29,48	40,73	29,18		0,00	0,00	22,05	44,41	33,54	
SOMA MÉDIA NÍVEIS <3 >=3	1,22						0,61						0,00					
SOMA MÉDIA NÍVEIS 4 E 5	98,78						99,39						100,00					
Português	0,00	0,00	65,96	25,53	8,51	34,04	0,00	0,00	65,96	25,53	8,51	34,04	0,00	2,08	58,33	29,17	10,42	39,58
Matemática	0,00	14,89	44,68	25,53	14,89	40,43	0,00	14,89	44,68	25,53	14,89	40,43	0,00	12,50	45,83	25,00	16,67	41,67
Estudo do Meio	0,00	2,13	31,91	40,43	25,53	65,96	0,00	2,13	31,91	40,43	25,53	65,96	0,00	2,08	22,92	50,00	25,00	75,00
EAFM	0,00	0,00	51,06	38,30	10,64	48,94	0,00	0,00	51,06	38,30	10,64	48,94	0,00	0,00	37,50	52,08	10,42	62,50
AE	0,00	0,00	55,32	34,04	10,64	44,68	0,00	0,00	55,32	34,04	10,64	44,68	0,00	0,00	54,17	35,42	10,42	45,83
OC	0,00	0,00	34,04	65,96	0,00	65,96	0,00	0,00	34,04	65,96	0,00	65,96	0,00	0,00	12,50	62,50	25,00	87,50
Inglês	0,00	2,13	23,40	46,81	27,66	74,47	0,00	2,13	23,40	42,55	31,91	74,47	0,00	4,17	20,83	20,83	54,17	75,00
MEDIA NÍVEL	0,00	2,74	43,77	39,51	13,98		0,00	2,74	43,77	38,91	14,59		0,00	2,98	36,01	39,29	21,73	
SOMA MÉDIA NÍVEIS <3 >=3	2,74						2,74						2,98					
SOMA MÉDIA NÍVEIS 4 E 5	98,78						99,39						100,00					
Português	0,00	4,08	28,57	57,14	10,20	67,35	0,00	0,00	34,00	56,00	10,00	66,00	0,00	4,00	32,00	44,00	20,00	64,00
Matemática	0,00	4,08	36,73	46,94	12,24	59,18	0,00	6,00	38,00	44,00	12,00	56,00	0,00	8,00	34,00	36,00	22,00	58,00
Estudo do Meio	0,00	0,00	24,49	53,06	22,45	75,51	0,00	0,00	26,00	52,00	22,00	74,00	0,00	0,00	18,00	38,00	44,00	82,00
EAFM	0,00	0,00	24,49	63,27	12,24	75,51	0,00	0,00	26,00	62,00	12,00	74,00	0,00	0,00	26,00	48,00	26,00	74,00
AE	0,00	0,00	34,69	42,86	22,45	65,31	0,00	0,00	38,00	38,00	24,00	62,00	0,00	0,00	34,00	36,00	30,00	66,00
OC	0,00	0,00	10,20	59,18	30,61	89,80	0,00	0,00	12,00	58,00	30,00	88,00	0,00	0,00	8,00	60,00	32,00	92,00
Inglês	0,00	0,00	10,20	42,86	46,94	89,80	0,00	0,00	10,00	44,00	46,00	90,00	0,00	0,00	2,00	24,00	74,00	98,00
MEDIA NÍVEL	0,00	1,36	26,53	53,74	18,37		0,00	0,86	26,29	50,57	22,29		0,00	1,71	22,00	40,86	35,43	
SOMA MÉDIA NÍVEIS <3 >=3	1,36						0,86						1,71					
SOMA MÉDIA NÍVEIS 4 E 5	72,11						72,86						76,29					

1º Ciclo - 4º ANO

Níveis atribuídos (%)

2021-2022

xx Quando Superior à Média da Coluna

Disciplina	1º Período					QUALIDADE SUCESSO MED NIV 4+5	2º Período					QUALIDADE SUCESSO MED NIV 4+5	3º Período					QUALIDADE SUCESSO MED NIV 4+5
	1	2	3	4	5		1	2	3	4	5		1	2	3	4	5	
	Português	0,00	17,39	28,26	26,09		28,26	54,35	0,00	10,87	26,09		28,26	34,78	63,04	0,00	2,17	
Matemática	0,00	17,39	41,30	21,74	19,57	41,30	0,00	8,70	36,96	32,61	21,74	54,35	0,00	6,52	41,30	19,57	32,61	52,17
Estudo do Meio	0,00	6,52	17,39	30,43	45,65	76,09	0,00	2,17	17,39	34,78	45,65	80,43	0,00	0,00	13,04	43,48	43,48	86,96
ED-ART	0,00	2,17	28,26	28,26	41,30	69,57	0,00	2,17	26,09	32,61	39,13	71,74	0,00	0,00	23,91	30,43	45,65	76,09
EDF	0,00	0,00	32,61	45,65	21,74	67,39	0,00	0,00	32,61	45,65	21,74	67,39	0,00	0,00	30,43	32,61	36,96	69,57
AE	0,00	17,39	30,43	23,91	28,26	52,17	0,00	13,04	32,61	26,09	28,26	54,35	0,00	4,35	41,30	23,91	30,43	54,35
OC	0,00	0,00	10,87	82,61	6,52	89,13	0,00	0,00	23,91	56,52	19,57	76,09	0,00	0,00	23,91	36,96	39,13	76,09
Inglês	0,00	2,17	36,96	26,09	34,78	60,87	0,00	6,52	28,26	19,57	45,65	65,22	0,00	2,17	21,74	23,91	52,17	76,09
MÉDIA NÍVEL	0,00	8,70	27,02	36,96	27,33		0,00	5,28	27,95	36,65	30,12		0,00	1,86	30,43	30,75	36,96	
SOMA MÉDIA NÍVEIS <3 >=3	8,70			91,30			5,28			94,72			1,86			98,14		
SOMA MÉDIA NÍVEIS 4 E 5				64,29						66,77						67,70		
Português	0,00	6,67	35,56	55,56	2,22	57,78	0,00	8,89	28,89	55,56	6,67	62,22	0,00	8,89	28,89	55,56	6,67	62,22
Matemática	0,00	17,78	33,33	44,44	4,44	48,89	0,00	17,78	20,00	55,56	6,67	62,22	0,00	17,78	15,56	57,78	8,89	66,67
Estudo do Meio	0,00	4,44	31,11	51,11	13,33	64,44	0,00	2,22	22,22	51,11	24,44	75,56	0,00	2,22	20,00	46,67	31,11	77,78
ED-ART	0,00	0,00	17,78	62,22	20,00	82,22	0,00	0,00	15,56	62,22	22,22	84,44	0,00	0,00	13,33	62,22	24,44	86,67
EDF	0,00	0,00	4,44	80,00	15,56	95,56	0,00	0,00	4,44	73,33	22,22	95,56	0,00	0,00	4,44	62,22	33,33	95,56
AE	0,00	2,22	26,67	48,89	22,22	71,11	0,00	2,22	26,67	40,00	31,11	71,11	0,00	2,22	20,00	37,78	40,00	77,78
OC	0,00	0,00	20,00	71,11	8,89	80,00	0,00	0,00	24,44	51,11	24,44	75,56	0,00	0,00	24,44	42,22	33,33	75,56
Inglês	0,00	8,89	31,11	46,67	13,33	60,00	0,00	11,11	17,78	37,78	33,33	71,11	0,00	6,67	20,00	33,33	40,00	73,33
MÉDIA NÍVEL	0,00	4,44	24,13	59,05	12,38		0,00	4,44	20,32	55,56	19,68		0,00	4,44	18,10	52,06	25,40	
SOMA MÉDIA NÍVEIS <3 >=3	4,44			95,56			4,44			95,56			4,44			98,14		
SOMA MÉDIA NÍVEIS 4 E 5				71,43						75,24						77,46		
Português	0,00	13,64	27,27	36,36	22,73	59,09	0,00	2,27	29,55	45,45	22,73	68,18	0,00	0,00	34,09	43,18	22,73	65,91
Matemática	0,00	13,64	25,00	36,36	25,00	61,36	0,00	4,55	36,36	31,82	27,27	59,09	0,00	11,36	34,09	25,00	29,55	54,55
Estudo do Meio	0,00	9,09	22,73	40,91	27,27	68,18	0,00	6,82	18,18	38,64	36,36	75,00	0,00	0,00	27,27	36,36	36,36	72,73
ED-ART	0,00	0,00	25,00	45,45	29,55	75,00	0,00	0,00	29,55	45,45	25,00	70,45	0,00	0,00	40,91	31,82	27,27	59,09
EDF	0,00	0,00	9,09	50,00	40,91	90,91	0,00	0,00	18,18	50,00	31,82	81,82	0,00	0,00	15,91	50,00	34,09	84,09
AE	0,00	0,00	31,82	43,18	25,00	68,18	0,00	0,00	36,36	34,09	29,55	63,64	0,00	0,00	34,09	31,82	34,09	65,91
OC	0,00	0,00	6,82	88,64	4,55	93,18	0,00	0,00	6,82	68,18	25,00	93,18	0,00	0,00	6,82	61,36	31,82	93,18
Inglês	0,00	6,82	20,45	38,64	34,09	72,73	0,00	2,27	22,73	31,82	43,18	75,00	0,00	2,27	20,45	27,27	50,00	77,27
MÉDIA NÍVEL	0,00	6,06	23,48	42,05	28,41		0,00	1,95	25,00	44,81	28,25		0,00	1,62	27,60	39,94	30,84	
SOMA MÉDIA NÍVEIS <3 >=3	6,06			93,94			1,95			98,05			1,62			98,38		
SOMA MÉDIA NÍVEIS 4 E 5				70,45						73,05						70,78		

ESCOLA N1

ESCOLA N2

ESCOLA N3

DIFERENCIAL 2020/2021 | 2021/2022

1º Ciclo - 4º ANO

Níveis atribuídos (%)

DIFERENCIAL 2020-2022

xx Quando Superior à Média da Coluna

Disciplina	1º Período					QUALIDADE SUCESSO MED NIV 4+5	2º Período					QUALIDADE SUCESSO MED NIV 4+5	3º Período					QUALIDADE SUCESSO MED NIV 4+5
	1	2	3	4	5		1	2	3	4	5		1	2	3	4	5	
	Português	0,00	17,39	-29,19	9,07		2,73	-11,79	0,00	10,87	-31,36		11,24	9,25	20,49	0,00	2,17	
Matemática	0,00	15,26	-1,25	-8,05	-5,97	-14,01	0,00	6,57	-3,47	0,69	-3,79	-3,10	0,00	6,52	8,70	-19,57	4,35	-15,22
Estudo do Meio	0,00	6,52	-12,40	-5,74	11,61	5,87	0,00	2,17	-14,52	2,87	9,48	12,35	0,00	0,00	-6,52	4,35	2,17	6,52
AE	0,00	15,26	-9,99	-5,87	0,60	-5,27	0,00	10,92	-5,69	-5,83	0,60	-5,23	0,00	4,35	13,04	-19,57	2,17	-17,39
OC	0,00	0,00	8,74	8,14	-16,88	-45,70	0,00	0,00	21,79	-17,95	-3,84	-21,79	0,00	0,00	21,74	-32,61	10,87	-21,74
Inglês	0,00	-2,08	17,81	-31,36	15,63	12,53	0,00	6,52	4,86	-29,37	17,99	-11,38	0,00	2,17	6,52	-23,91	15,22	-8,70
MÉDIA NÍVEL	0,00	7,48	-2,16	-4,99	-0,33		0,00	4,67	-1,53	-4,08	0,94		0,00	1,86	8,39	-13,66	3,42	
SOMA MÉDIA NÍVEIS <3 >=3	7,48			-7,48			4,67			-4,67			1,86			-1,86		
SOMA MÉDIA NÍVEIS 4 E 5				-5,31						-3,14						-10,25		
Português	0,00	6,67	-30,40	30,02	-6,29	23,74	0,00	8,89	-37,07	30,02	-1,84	28,18	0,00	6,81	-29,44	26,39	-3,75	22,64
Matemática	0,00	2,88	-11,35	18,91	-10,45	8,46	0,00	2,88	-24,68	30,02	-8,23	21,80	0,00	5,28	-30,28	32,78	-7,78	25,00
Estudo do Meio	0,00	2,32	-0,80	10,69	-12,20	-1,51	0,00	0,09	-9,69	10,69	-1,09	9,60	0,00	0,14	-2,92	-3,33	6,11	2,78
AE	0,00	2,22	-28,65	14,85	11,58	50,87	0,00	2,22	-28,65	5,96	20,47	26,43	0,00	2,22	-34,17	2,36	29,58	31,94
OC	0,00	0,00	-14,04	5,15	8,89	5,15	0,00	0,00	-9,60	-14,85	24,44	9,60	0,00	0,00	11,94	-20,28	8,33	-11,94
Inglês	0,00	6,76	7,71	-0,14	-14,33	5,53	0,00	8,98	-5,63	-4,78	1,42	-3,36	0,00	2,50	-0,83	12,50	-14,17	-1,67
MÉDIA NÍVEL	0,00	3,48	-12,92	13,25	-3,80		0,00	3,85	-19,22	9,51	5,86		0,00	2,82	-14,28	8,40	3,06	
SOMA MÉDIA NÍVEIS <3 >=3	1,70			-1,70			3,85			-3,85			2,82			-2,82		
SOMA MÉDIA NÍVEIS 4 E 5				17,93						15,37						11,46		
Português	0,00	9,55	-1,30	-20,78	12,52	-8,26	0,00	2,27	-4,45	-10,55	12,73	2,18	0,00	-4,00	2,09	-0,82	2,73	1,91
Matemática	0,00	9,55	-11,73	-10,58	12,76	2,18	0,00	-1,45	-1,64	-12,18	15,27	3,09	0,00	3,36	0,09	-11,00	7,55	-3,45
Estudo do Meio	0,00	9,09	-1,76	-12,15	4,82	-7,33	0,00	6,82	-7,82	-13,36	14,36	1,00	0,00	0,00	9,27	-1,64	-7,64	-9,27
AE	0,00	0,00	-2,88	0,32	2,55	25,60	0,00	0,00	-1,64	-3,91	5,55	1,64	0,00	0,00	0,09	-4,18	4,09	-0,09
OC	0,00	0,00	-3,39	29,45	-26,07	-21,61	0,00	0,00	-5,18	10,18	-5,00	5,18	0,00	0,00	-1,18	1,36	-0,18	1,18
Inglês	0,00	6,82	10,25	-4,22	-12,85	3,39	0,00	2,27	12,73	-12,18	-2,82	-15,00	0,00	2,27	18,45	3,27	-24,00	-20,73
MÉDIA NÍVEL	0,00	5,64	-4,21	-2,75	1,32		0,00	1,53	-4,15	-5,96	8,58		0,00	-0,13	2,07	-3,25	1,31	
SOMA MÉDIA NÍVEIS <3 >=3	4,70			-4,70			1,53			-1,53			-0,13			0,13		
SOMA MÉDIA NÍVEIS 4 E 5				-1,66						2,62						-1,95		

ESCOLA N1

ESCOLA N2

ESCOLA N3

1º CICLO - DISTRIBUIÇÃO POR NÍVEIS INFERIORES/SUPERIORES A 3 [%]

1º Ciclo -2019 2020		xx Quando Superior à Média da Coluna																											
Níveis inferiores/superiores a 3 (%)		1º ANO						2º ANO						3º ANO						4º ANO									
Disciplina		1º Período		2º Período		3º Período		1º Período		2º Período		3º Período		1º Período		2º Período		3º Período		1º Período		2º Período		3º Período					
		<3	>=3	<3	>=3	<3	>=3	<3	>=3	<3	>=3	<3	>=3	<3	>=3	<3	>=3	<3	>=3	<3	>=3	<3	>=3	<3	>=3				
Português		16,18	83,82	11,19	88,81	11,03	88,97	22,00	78,00	16,78	83,22	16,56	83,44	2,19	97,81	2,17	97,83	4,32	95,68	2,05	97,95	0,00	100,00	0,00	100,00	0,00	100,00		
Matemática		5,15	94,85	5,97	94,03	5,88	94,12	19,33	80,67	12,08	87,92	11,26	88,74	6,57	93,43	2,17	97,83	2,16	97,84	13,70	86,30	5,52	94,48	4,14	95,86				
Estudo do Meio		1,47	98,53	4,48	95,52	4,41	95,59	2,67	97,33	2,68	97,32	2,65	97,35	0,00	100,00	0,00	100,00	0,72	99,28	4,11	95,89	1,38	98,62	0,69	99,31				
EAFM														0,00	100,00	0,00	100,00	0,00	100,00	0,00	100,00	0,00	100,00	0,00	100,00				
ED.ART		2,21	97,79	2,24	97,76	2,21	97,79	0,67	99,33	0,00	100,00	0,00	100,00																
EDF		1,47	98,53	1,49	98,51	1,47	98,53	2,67	97,33	2,01	97,99	1,32	98,68																
Apoio Estudo		5,88	94,12	8,21	91,79	8,09	91,91	12,67	87,33	2,68	97,32	1,99	98,01	0,73	99,27	0,72	99,28	1,44	98,56	8,97	91,03	3,47	96,53	2,78	97,22				
OC		5,88	94,12	0,75	99,25	0,74	99,26	0,67	99,33	0,00	100,00	0,00	100,00	0,00	100,00	0,00	100,00	0,00	100,00	0,00	100,00	0,00	100,00	0,00	100,00				
Inglês														0,00	100,00	0,00	100,00	0,00	100,00	0,69	99,31	0,69	99,31	0,69	99,31				
EMR		0,00	100,00	0,00	100,00	0,00	100,00	0,00	100,00	0,00	100,00	0,00	100,00	0,00	100,00	0,00	100,00	0,00	100,00	0,00	100,00	0,00	100,00	0,00	100,00				
Média*		5,46	94,54	3,81	96,19	4,83	95,17	8,67	91,33	4,03	95,97	4,82	95,18	1,36	98,64	0,72	99,28	1,23	98,77	4,22	95,78	1,58	98,42	1,19	98,81				

* Exceto EMR.

1º Ciclo -2020 2021		xx Quando Superior à Média da Coluna																											
Níveis inferiores/superiores a 3 (%)		1º ANO						2º ANO						3º ANO						4º ANO									
Disciplina		1º Período		2º Período		3º Período		1º Período		2º Período		3º Período		1º Período		2º Período		3º Período		1º Período		2º Período		3º Período					
		<3	>=3	<3	>=3	<3	>=3	<3	>=3	<3	>=3	<3	>=3	<3	>=3	<3	>=3	<3	>=3	<3	>=3	<3	>=3	<3	>=3				
Português		8,11	91,89	8,18	91,82	7,34	92,66	12,88	87,12	10,85	89,15	10,00	90,00	14,38	85,62	12,41	87,59	9,03	90,97	1,40	98,60	0,00	100,00	2,08	97,92				
Matemática		4,50	95,50	6,36	93,64	6,42	93,58	8,33	91,67	6,98	93,02	6,92	93,08	10,96	89,04	8,97	91,03	8,33	91,67	6,99	93,01	7,64	92,36	6,94	93,06				
Estudo do Meio		0,00	100,00	0,00	100,00	0,00	100,00	0,00	100,00	0,00	100,00	0,00	100,00	1,37	98,63	0,69	99,31	1,39	98,61										
EAFM																				0,00	100,00	0,00	100,00	0,00	100,00				
ED.ART		4,50	95,50	1,82	98,18	3,67	96,33	0,00	100,00	0,00	100,00	0,00	100,00	0,00	100,00	0,00	100,00	0,69	99,31										
EDF		0,00	100,00	0,00	100,00	0,00	100,00	2,27	97,73	0,00	100,00	0,00	100,00	0,00	100,00	0,00	100,00	0,69	99,31										
Apoio Estudo		4,50	95,50	5,45	94,55	4,59	95,41	7,58	92,42	4,65	95,35	3,85	96,15	6,85	93,15	5,52	94,48	2,78	97,22	0,70	99,30	0,69	99,31	0,00	100,00				
OC		0,00	100,00	0,00	100,00	0,00	100,00	0,00	100,00	0,00	100,00	5,38	94,62	0,00	100,00	0,00	100,00	0,69	99,31	0,00	100,00	0,00	100,00	0,00	100,00				
Inglês														4,79	95,21	2,76	97,24	2,08	97,92	2,10	97,90	0,69	99,31	1,39	98,61				
EMR		0,00	100,00	16,67	83,33	12,50	87,50	0,00	100,00	0,00	100,00	0,00	100,00	0,00	100,00	0,00	100,00	0,00	100,00	0,00	100,00	0,00	100,00	5,88	94,12				
Média*		4,20	96,91	2,42	97,58	3,15	96,85	4,44	95,56	2,50	97,50	3,74	96,26	4,79	95,21	3,37	96,63	2,93	97,07	1,70	98,30	1,39	98,61	1,59	98,41				

* Exceto EMR.

1º Ciclo -2021 2022		xx Quando Superior à Média da Coluna																									
Níveis inferiores/superiores a 3 (%)		1º ANO						2º ANO						3º ANO						4º ANO							
Disciplina		1º Período		2º Período		3º Período		1º Período		2º Período		3º Período		1º Período		2º Período		3º Período		1º Período		2º Período		3º Período			
		<3	>=3	<3	>=3	<3	>=3	<3	>=3	<3	>=3	<3	>=3	<3	>=3	<3	>=3	<3	>=3	<3	>=3	<3	>=3	<3	>=3		
Português		7,52	92,48	1,77	98,23	0,88	99,12	18,18	81,82	9,68	90,32	7,26	92,74	7,58	92,42	6,11	93,89	6,11	93,89	12,59	87,41	7,41	92,59	3,70	96,30		
Matemática		2,26	97,74	0,88	99,12	0,88	99,12	12,40	87,60	8,87	91,13	8,06	91,94	3,79	96,21	3,82	96,18	3,05	96,95	16,30	83,70	10,37	89,63	11,85	88,15		
Estudo do Meio		0,75	99,25	0,00	100,00	0,00	100,00	1,65	98,35	1,61	98,39	0,00	100,00	0,76	99,24	0,76	99,24	0,00	100,00	6,67	93,33	3,70	96,30	0,74	99,26		
ED.ART		0,75	99,25	1,77	98,23	1,77	98,23	2,48	97,52	2,42	97,58	0,81	99,19	0,00	100,00	0,00	100,00	0,00	100,00	0,74	99,26	0,74	99,26	0,00	100,00		
EDF		0,00	100,00	1,77	98,23	1,77	98,23	0,00	100,00	0,00	100,00	0,00	100,00	0,00	100,00	0,00	100,00	0,00	100,00	0,00	100,00	0,00	100,00	0,00	100,00		
Apoio Estudo		1,50	98,50	1,77	98,23	1,77	98,23	3,31	96,69	2,42	97,58	3,23	96,77	6,06	93,94	5,34	94,66	5,34	94,66	6,67	93,33	5,19	94,81	2,22	97,78		
OC		0,75	99,25	0,88	99,12	0,00	100,00	0,00	100,00	0,00	100,00	0,00	100,00	0,00	100,00	0,00	100,00	0,00	100,00	0,00	100,00	0,00	100,00	0,00	100,00		
Inglês														3,79	96,21	2,29	97,71	2,29	97,71	5,93	94,07	6,67	93,33	3,70	96,30		
EMR		0,00	100,00	0,00	100,00	0,00	100,00	0,00	100,00	0,00	100,00	0,00	100,00	0,00	100,00	0,00	100,00	0,00	100,00	0,00	100,00	0,00	100,00	6,67	93,33	3,70	96,30
Média*		3,51	98,07	1,26	98,74	1,01	98,99	5,43	94,57	3,57	96,43	2,76	97,24	2,75	97,25	2,29	97,71	2,10	97,90	6,11	93,89	4,26	95,74	2,78	97,22		

DIFERENCIAL 2020/2021 | 2021/2022

1º Ciclo -- DIFERENCIAL 2020 2022																									
Níveis inferiores/superiores a 3 (%)		1º ANO						2º ANO						3º ANO						4º ANO					
Disciplina		1º Período		2º Período		3º Período		1º Período		2º Período		3º Período		1º Período		2º Período		3º Período		1º Período		2º Período		3º Período	
		<3	>=3	<3	>=3	<3	>=3	<3	>=3	<3	>=3	<3	>=3	<3	>=3	<3	>=3	<3	>=3	<3	>=3	<3	>=3	<3	>=3
Português		-0,59	0,59	-6,41	6,41	-6,45	6,45	5,30	-5,30	-1,18	1,18	-2,74	2,74	-6,81	6,81	-6,31	6,31	-2,92	2,92	11,19	-11,19	7,41	-7,41	1,62	-1,62
Matemática		-2,25	2,25	-5,48	5,48	-5,54	5,54	4,06	-4,06	1,89	-1,89	1,14	-1,14	-7,17	7,17	-5,15	5,15	-5,28	5,28	9,30	-9,30	2,73	-2,73	4,91	-4,91
Estudo do Meio		0,75	-0,75	0,00	0,00	0,00	0,00	1,65	-1,65	1,61	-1,61	0,00	0,00	-0,61	0,61	0,07	-0,07	-1,39	1,39	5,97	-5,97	3,01	-3,01	0,05	-0,05
Apoio Estudo		-3,00	3,00	-3,68	3,68	-2,82	2,82	-4,27	4,27	-2,23	2,23	-0,62	0,62	-0,79	0,79	-0,17	0,17	2,57	-2,57	5,97	-5,97	4,49	-4,49	2,22	-2,22

2.º CICLO

2º CICLO AVALIAÇÃO 3.º PERÍODO

DIFERENCIAL ENTRE ANOS LETIVOS 2020/2021 | 2021/2022 [e dados de 2019/2020]

5º ANO - DISTRIBUIÇÃO POR NÍVEIS [%]

2º Ciclo - 2019|2020 - 5ºANO
Níveis atribuídos (%)

xx Quando Superior à Média da Coluna

Disciplina	5º ANO																	
	1º Período					QUALIDADE SUCESSO	2º Período					QUALIDADE SUCESSO	3º Período					QUALIDADE SUCESSO
	1	2	3	4	5	MED NIV 4+5	1	2	3	4	5	MED NIV 4+5	1	2	3	4	5	MED NIV 4+5
Português	0,00	8,59	47,85	40,49	3,07	43,56	0,00	4,85	53,33	33,33	8,48	41,82	0,00	3,64	47,88	33,94	14,55	48,48
Inglês	0,61	3,05	35,98	44,51	15,85	60,37	0,00	2,42	38,79	49,09	9,70	58,79	0,00	4,24	26,67	55,15	13,94	69,09
HGP	0,00	7,36	41,72	36,20	14,72	50,92	0,00	3,64	50,30	35,15	10,91	46,06	0,00	2,42	41,21	41,82	14,55	56,36
Ciências Naturais	0,00	9,15	44,51	43,29	3,05	46,34	0,00	4,24	47,27	41,21	7,27	48,48	0,00	1,82	44,85	43,64	9,70	53,33
Matemática	0,61	21,34	42,07	29,27	6,71	35,98	0,00	23,03	44,85	26,67	5,45	32,12	0,00	15,15	47,27	30,91	6,67	37,58
Educação Visual	0,00	3,05	56,71	38,41	1,83	40,24	0,00	1,82	47,27	40,61	10,30	50,91	0,00	1,21	47,27	38,79	12,73	51,52
Educação Tecnológica	0,00	9,15	69,51	21,34	0,00	21,34	0,00	4,85	53,94	35,15	6,06	41,21	0,00	2,42	53,33	35,76	8,48	44,24
Educação Musical	0,00	1,84	32,52	55,83	9,82	65,64	0,00	0,00	26,06	35,15	38,79	73,94	0,00	0,00	24,85	35,76	39,39	75,15
Educação Física	0,00	3,05	34,15	44,51	18,29	62,80	0,00	1,82	23,03	50,30	24,85	75,15	0,00	0,61	22,42	51,52	25,45	76,97
CIDDES	0,00	1,23	19,02	77,30	2,45	79,75	0,00	0,00	12,73	69,70	17,58	87,27	0,00	0,00	10,91	60,61	28,48	89,09
TIC	0,00	0,00	41,72	58,28	0,00	58,28	0,00	0,00	26,06	58,18	15,76	73,94	0,00	0,00	16,97	60,00	23,03	83,03
Ed Art	0,00	4,91	56,44	23,93	14,72	38,65	0,61	4,85	35,15	38,79	20,61	59,39	0,61	1,82	30,91	33,94	32,73	66,67
EMR	0,00	0,00	25,00	25,00	50,00	75,00	0,00	7,14	7,14	21,43	64,29	85,71	0,00	0,00	21,43	14,29	64,29	78,57
MEDIA NÍVEL*	0,14	7,40	45,00	39,32	8,15		0,00	5,19	42,76	38,52	13,54		0,00	3,50	39,53	40,81	16,16	
SOMA MÉDIA NÍVEIS <3 >=3																		
SOMA MÉDIA NÍVEIS 4 E 5																		

* Exceto CIDDES, TIC, Ed.Art e EMR.

2º Ciclo - 2020|2021 - 5ºANO
Níveis atribuídos (%)

xx Quando Superior à Média da Coluna

Disciplina	5º ANO																	
	1º Período					QUALIDADE SUCESSO	2º Período					QUALIDADE SUCESSO	3º Período					QUALIDADE SUCESSO
	1	2	3	4	5	MED NIV 4+5	1	2	3	4	5	MED NIV 4+5	1	2	3	4	5	MED NIV 4+5
Português	0,00	7,84	57,52	33,33	1,31	34,64	0,00	11,61	52,90	29,68	5,81	35,48	0,00	4,52	54,19	28,39	12,90	41,29
Inglês	0,00	3,27	39,22	45,10	12,42	57,52	0,00	14,84	38,06	34,84	12,26	47,10	0,00	3,87	40,65	37,42	18,06	55,48
HGP	0,00	9,15	45,75	33,33	11,76	45,10	0,65	4,52	44,52	37,42	12,90	50,32	0,00	3,87	49,68	32,26	14,19	46,45
Ciências Naturais	0,00	13,07	52,94	30,72	3,27	33,99	0,00	5,81	49,68	39,35	5,16	44,52	0,00	1,94	34,84	53,55	9,68	63,23
Matemática	0,00	26,14	37,91	24,84	11,11	35,95	0,00	25,16	50,32	18,71	5,81	24,52	0,00	16,77	48,39	20,65	14,19	34,84
Educação Visual	0,00	5,88	62,75	24,84	6,54	31,37	0,00	30,32	34,84	22,58	12,26	34,84	0,00	12,26	43,23	18,71	25,81	44,52
Educação Tecnológica	0,00	5,23	57,52	30,07	7,19	37,25	0,00	24,52	40,00	23,87	11,61	35,48	0,00	3,87	46,45	30,32	19,35	49,68
Educação Musical	0,00	0,65	24,84	60,78	13,73	74,51	0,00	3,23	36,13	39,35	21,29	60,65	0,00	0,00	16,77	48,39	34,84	83,23
Educação Física	0,65	3,27	45,10	47,06	3,92	50,98	0,65	5,81	41,29	47,10	5,16	52,26	0,65	2,58	37,42	48,39	10,97	59,35
CIDDES	0,00	0,00	47,71	50,33	1,96	52,29	0,00	1,94	52,26	35,48	10,32	45,81	0,00	1,29	43,23	40,65	14,84	55,48
T.I.C.	0,00	1,31	43,14	40,52	15,03	55,56	0,00	0,65	39,35	38,71	21,29	60,00	0,00	0,65	38,71	33,55	27,10	60,65
Ed Art	0,00	3,27	33,99	32,03	30,72	62,75	0,00	14,19	30,97	19,35	35,48	54,84	0,00	4,52	34,19	25,16	36,13	61,29
EMR	0,00	0,00	36,36	54,55	9,09	63,64	0,00	8,33	0,00	66,67	25,00	91,67	0,00	9,09	9,09	9,09	72,73	81,82
MEDIA NÍVEL*	0,07	8,28	47,06	36,67	7,92		0,14	13,98	43,08	32,54	10,25		0,07	5,52	41,29	35,34	17,78	
SOMA MÉDIA NÍVEIS <3 >=3																		
SOMA MÉDIA NÍVEIS 4 E 5																		

* Exceto CIDDES, TIC, Ed.Art e EMR.

2º Ciclo - 2021|2022 - 5ºANO
Níveis atribuídos (%)

xx Quando Superior à Média da Coluna

Disciplina	5º ANO																	
	1º Período					QUALIDADE SUCESSO	2º Período					QUALIDADE SUCESSO	3º Período					QUALIDADE SUCESSO
	1	2	3	4	5	MED NIV 4+5	1	2	3	4	5	MED NIV 4+5	1	2	3	4	5	MED NIV 4+5
Português	0,00	6,79	51,85	35,80	5,56	41,36	0,00	5,66	49,06	37,74	7,55	45,28	0,00	3,14	48,43	37,74	10,69	48,43
Inglês	0,00	8,64	33,95	41,36	16,05	57,41	0,00	8,18	35,22	36,48	20,13	56,60	0,00	3,14	36,48	39,62	20,75	60,38
HGP	0,00	11,11	45,68	27,16	16,05	43,21	0,00	5,66	36,48	37,74	20,13	57,86	0,00	3,77	42,14	30,19	23,90	54,09
Ciências Naturais	0,00	6,79	40,12	36,42	16,67	53,09	0,00	5,03	43,40	30,82	20,75	51,57	0,00	1,26	40,25	38,36	20,13	58,49
Matemática	0,00	24,07	36,42	25,31	14,20	39,51	0,00	15,09	41,51	32,08	11,32	43,40	0,00	11,95	42,14	33,96	11,95	45,91
Educação Visual	0,00	1,85	52,47	43,21	2,47	45,68	0,00	1,26	42,14	41,51	15,09	56,60	0,00	0,63	38,36	40,88	20,13	61,01
Educação Tecnológica	0,00	1,23	59,88	36,42	2,47	38,89	0,00	0,63	38,99	46,54	13,84	60,38	0,00	0,00	39,62	40,88	19,50	60,38
Educação Musical	0,00	1,85	49,38	28,40	20,37	48,77	0,00	0,63	30,19	42,77	26,42	69,18	0,00	0,00	21,38	28,93	49,69	78,62
Educação Física	0,62	1,86	41,61	44,10	11,80	55,90	0,63	0,00	26,58	50,63	22,15	72,78	0,63	0,00	22,15	50,63	26,58	77,22
CIDDES	0,00	4,32	7,41	60,49	27,78	88,27	0,00	0,00	10,06	47,80	42,14	89,94	0,00	0,00	10,69	38,99	50,31	89,31
T.I.C.	0,00	3,70	32,10	50,62	13,58	64,20	0,00	1,26	37,74	45,91	15,09	61,01	0,00	0,63	30,82	40,88	27,67	68,55
Ed Art	0,00	0,00	0,00	58,82	41,18	100,00	0,00	0,00	5,26	15,79	78,95	94,74	0,00	0,00	5,26	10,53	84,21	94,74
EMR	0,00	2,47	47,53	34,57	15,43	50,00	0,00	2,52	33,96	39,62	23,90	63,52	0,00	1,26	29,56	35,85	33,33	69,18
MEDIA NÍVEL*	0,07	7,13	45,71	35,35	11,74		0,07	4,68	38,17	39,59	17,49		0,07	2,66	36,77	37,91	22,59	
SOMA MÉDIA NÍVEIS <3 >=3																		
SOMA MÉDIA NÍVEIS 4 E 5																		

* Exceto CIDDES, TIC, Ed.Art e EMR.

DIFERENCIAL 2020/2021 | 2021/2022

2º Ciclo - DIFERENCIAL 2020|2022 - 5ºANO
Níveis atribuídos (%)

Disciplina	5º ANO																	
	1º Período					QUALIDADE SUCESSO	2º Período					QUALIDADE SUCESSO	3º Período					QUALIDADE SUCESSO
	1	2	3	4	5	MED NIV 4+5	1	2	3	4	5	MED NIV 4+5	1	2	3	4	5	MED NIV 4+5
Português	0,00	-1,05	-5,66	2,47	4,25	6,72	0,00	-5,95	-3,85	8,06	1,74	9,80	0,00	-1,37	-5,77	9,35	-2,21	7,14
Inglês	0,00	5,37	-5,27	-3,74	3,63	-0,11	0,00	-6,66	-2,84	1,64	7,87	9,51	0,00	-0,73	-4,17	2,20	2,69	4,89
HGP	0,00	1,96	-0,07	-6,17	4,28	-1,89	0,00	-0,65	1,14	-8,04	0,32	7,22	7,54	0,00	-0,10	-7,54	-2,07	9,71
Ciências Naturais	0,00	-6,28	-12,82	5,70	13,40	19,10	0,00	-0,78	-6,28	-8,54	15,59	7,06	0,00	-0,68	5,41	-15,18	10,45	-4,74
Matemática	0,00	-2,07	-1,49	0,47	3,09	3,56	0,00	-10,07	-8,81	13,37	5,51	18,88	0,00	-4,82	-6,25	13,32	-2,24	11,07
Educação Visual	0,00	-4,03	-10,28	18,37	-4,07	14,31	0,00	-29,06	7,30	18,93	2,84	21,77	0,00	-11,63	-4,86	22,17	-5,68	16,49
Educação Tecnológica	0,00	-3,99	2,36	6,35	-4,72	1,63	0,00	-23,89	-1,01	22,67	2,22	24,89	0,00	-3,87	-6,83	10,56	0,14	10,70
Educação Musical	0,00	1,20	24,55	-32,39	6,64	-25,74	0,00	-2,60	-5,94	3,41	5,12	8,54	0,00	0,00	4,61	-19,46	14,85	-4,61
Educação Física	-0,03	-1,40	-3,48	-2,96	7,88	4,92	-0,01	-5,81	-14,71	3,54	16,99	20,53	-0,01	-2,58	-15,27	2,25	15,61	17,86
CIDDES	0,00	4,32	-40,31	10,17	25,82	35,98	0,00	-1,94	-42,20	12,31	31,82	44,13	0,00	-1,29	-32,53	-1,65	35,48	33,82
T.I.C.	0,00	2,40	-11,04	10,09	-1,45	8,64	0,00	0,61	-1,62	7,20	-6,20	1,01	0,00	-0,02	-7,89	7,33	0,58	7,91
Ed Art	0,00	-3,27	-33,99	26,80	10,46	37,25	0,00	-14,19	-25,70	-3,57	43,46	39,90	0,00	-4,52	-28,93	-14,63	48,08	33,45
EMR	0,00	2,47	11,17	-19,98	6,34	-13,64	0,00	-5,82	33,96	-27,04	-1,10	-28,14	0,00	-7,83	20,47	26,76	-39,39	-12,64
MEDIA NÍVEL*	0,00	-1,14	-1,35	-1,32	3,82		-0,07	-9,30	-4,91	7,04	7,23		0,00	-2,86	-4,52	2,57	4,81	
SOMA MÉDIA NÍVEIS <3 >=3		-1,15		1,15				-9,37		9,37				-2,87		2,87		
SOMA MÉDIA NÍVEIS 4 E 5					2,50					14,28						7,38		

* Exceto TIC, Ed.Art , CIDDES e EMR.

6º ANO - DISTRIBUIÇÃO POR NÍVEIS [%]

2º Ciclo - 2019 | 2020 - 6ºANO
Níveis atribuídos (%)

xx Quando Superior à Média da Coluna

Disciplina	6º ANO																	
	1º Período					QUALIDADE SUCESSO	2º Período					QUALIDADE SUCESSO	3º Período					QUALIDADE SUCESSO
	1	2	3	4	5	MED NIV 4+5	1	2	3	4	5	MED NIV 4+5	1	2	3	4	5	MED NIV 4+5
Português	0,00	9,66	58,62	27,59	4,14	31,72	0,00	5,44	56,46	22,45	15,65	38,10	0,00	3,40	55,78	23,81	17,01	40,82
Inglês	0,00	6,21	47,59	31,03	15,17	46,21	0,00	5,44	37,41	38,10	19,05	57,14	0,00	4,08	34,69	38,10	23,13	61,22
HGP	0,00	7,59	45,52	34,48	12,41	46,90	0,00	5,44	51,02	26,53	17,01	43,54	0,00	2,72	44,22	32,65	20,41	53,06
Ciências Naturais	0,00	7,59	57,24	28,97	6,21	35,17	0,00	2,04	62,59	30,61	4,76	35,37	0,00	1,36	50,34	40,14	8,16	48,30
Matemática	1,38	24,83	41,38	21,38	11,03	32,41	1,36	13,61	48,98	23,13	12,93	36,05	0,68	12,93	45,58	24,49	16,33	40,82
Educação Visual	0,00	1,38	56,55	24,83	17,24	42,07	0,00	1,36	48,98	27,21	22,45	49,66	0,00	0,68	40,82	32,65	25,85	58,50
Educação Tecnológica	0,00	2,76	41,38	35,17	20,69	55,86	0,00	4,76	42,18	25,85	27,21	53,06	0,00	3,40	31,29	31,97	33,33	65,31
Educação Musical	0,00	2,76	35,17	36,55	25,52	62,07	0,00	2,72	29,93	36,73	30,61	67,35	0,00	1,36	29,93	35,37	33,33	68,71
Educação Física	2,07	9,66	39,31	40,69	8,28	48,97	2,04	6,80	36,05	44,90	10,20	55,10	2,04	4,08	36,05	46,26	11,56	57,82
CIDDES	0,00	5,52	46,21	37,93	10,34	48,28	0,00	1,36	25,85	55,78	17,01	72,79	0,00	0,68	27,21	52,38	19,73	72,11
T.I.C.	0,00	0,69	31,03	68,28	0,00	68,28	0,00	0,68	25,17	52,38	21,77	74,15	0,00	0,00	21,77	61,90	16,33	78,23
Ed Art	1,38	12,41	36,55	35,86	13,79	49,66	0,68	7,53	34,25	21,92	35,62	57,53	0,68	7,48	33,33	22,45	36,05	58,50
EMR	0,00	6,25	18,75	25,00	50,00	75,00	0,00	11,11	11,11	22,22	55,56	77,78	0,00	11,11	11,11	22,22	55,56	77,78
MEDIA NÍVEL*	0,38	8,05	46,97	31,19	13,41		0,38	5,29	45,96	30,61	17,76		0,30	3,78	40,97	33,94	21,01	
SOMA MÉDIA NÍVEIS <3 >=3		8,43		91,57				5,67		94,33				4,08		95,92		
SOMA MÉDIA NÍVEIS 4 E 5				44,60						48,37						54,95		

* Exceto CIDDES, TIC, Ed.Art e EMR.

2º Ciclo - 2020 | 2021 - 6ºANO
Níveis atribuídos (%)

xx Quando Superior à Média da Coluna

Disciplina	6º ANO																	
	1º Período					QUALIDADE SUCESSO	2º Período					QUALIDADE SUCESSO	3º Período					QUALIDADE SUCESSO
	1	2	3	4	5	MED NIV 4+5	1	2	3	4	5	MED NIV 4+5	1	2	3	4	5	MED NIV 4+5
Português	0,00	8,70	49,07	39,13	3,11	42,24	0,00	9,26	53,70	32,10	4,94	37,04	0,00	4,29	48,47	38,04	9,20	47,24
Inglês	0,00	10,56	34,16	46,58	8,70	55,28	0,62	18,52	38,89	36,42	5,56	41,98	0,61	8,59	38,65	39,26	12,88	52,15
HGP	0,00	6,21	40,99	41,61	11,18	52,80	0,00	7,41	37,04	39,51	16,05	55,56	0,00	4,29	39,88	36,81	19,02	55,83
Ciências Naturais	0,00	9,32	55,28	33,54	1,86	35,40	0,00	6,17	39,51	45,06	9,26	54,32	0,00	3,07	47,85	34,97	14,11	49,08
Matemática	0,00	24,22	43,48	24,22	8,07	32,30	0,00	25,31	42,59	20,37	11,73	32,10	0,00	17,18	47,85	20,86	14,11	34,97
Educação Visual	0,00	6,21	54,66	31,68	7,45	39,13	0,00	12,96	35,80	36,42	14,81	51,23	0,00	4,91	23,93	46,01	25,15	71,17
Educação Tecnológica	0,63	6,25	40,63	44,38	8,13	52,50	0,62	17,39	37,27	28,57	16,15	44,72	0,62	5,56	27,16	40,74	25,93	66,67
Educação Musical	0,00	3,75	58,75	29,38	8,13	37,50	0,00	2,48	54,04	27,33	16,15	43,48	0,00	2,47	32,72	41,36	23,46	64,81
Educação Física	0,00	3,73	37,27	43,48	15,53	59,01	0,00	2,47	36,42	43,21	17,90	61,11	0,00	3,07	30,67	46,01	20,25	66,26
CIDDES	0,00	3,11	44,72	47,83	4,35	52,17	0,00	8,02	38,27	41,36	12,35	53,70	0,00	1,84	30,06	48,47	19,63	68,10
T.I.C.	0,00	0,00	54,66	45,34	0,00	45,34	0,00	0,00	58,02	23,46	18,52	41,98	0,00	1,23	55,21	25,15	18,40	43,56
Ed Art	0,00	6,25	41,88	36,25	15,63	51,88	0,00	13,04	32,92	37,89	16,15	54,04	0,00	8,02	27,78	41,36	22,84	64,20
EMR	0,00	0,00	0,00	50,00	50,00	100,00	0,00	0,00	0,00	12,50	87,50	100,00	0,00	0,00	0,00	0,00	100,00	100,00
MEDIA NÍVEL*	0,07	8,77	46,03	37,11	8,02		0,14	11,33	41,69	34,33	12,51		0,14	5,94	37,46	38,23	18,23	
SOMA MÉDIA NÍVEIS <3 >=3		8,84		91,16				11,47		88,53				6,07		93,93		
SOMA MÉDIA NÍVEIS 4 E 5				45,13						46,84						56,46		

* Exceto CIDDES, TIC, Ed.Art e EMR.

2º Ciclo - 2021 | 2022 - 6º ANO xx Quando Superior à Média da Coluna

Disciplina	6º ANO																	
	1º Período					QUALIDADE SUCESSO	2º Período					QUALIDADE SUCESSO	3º Período					QUALIDADE SUCESSO
	1	2	3	4	5	MED NIV 4+5	1	2	3	4	5	MED NIV 4+5	1	2	3	4	5	MED NIV 4+5
Português	0,00	11,25	56,88	27,50	4,38	31,88	0,00	10,98	54,27	26,83	7,93	34,76	0,00	8,54	51,83	29,27	10,37	39,63
Inglês	1,25	18,75	37,50	34,38	8,13	42,50	0,00	13,41	42,68	28,05	15,85	43,90	0,00	11,59	45,73	25,61	17,07	42,68
HGP	0,00	13,13	38,75	31,88	16,25	48,13	0,00	15,24	37,80	26,83	20,12	46,95	0,00	6,10	46,95	26,22	20,73	46,95
Ciências Naturais	0,00	16,25	47,50	24,38	11,88	36,25	0,00	4,88	58,54	22,56	14,02	36,59	0,00	3,05	53,66	26,83	16,46	43,29
Matemática	0,63	29,38	37,50	18,75	13,75	32,50	0,00	25,61	42,68	20,73	10,98	31,71	0,00	20,73	42,07	21,95	15,24	37,20
Educação Visual	0,00	10,00	45,63	27,50	16,88	44,38	0,00	2,44	50,61	24,39	22,56	46,95	0,00	3,66	43,90	22,56	29,88	52,44
Educação Tecnológica	0,00	9,38	44,38	34,38	11,88	46,25	0,00	13,41	42,07	30,49	14,02	44,51	0,00	7,93	44,51	28,66	18,90	47,56
Educação Musical	0,00	5,00	22,50	48,13	24,38	72,50	0,00	1,83	19,51	38,41	40,24	78,66	0,00	2,44	10,37	31,10	56,10	87,20
Educação Física	1,25	5,00	46,25	45,00	2,50	47,50	0,00	3,05	37,80	50,61	8,54	59,15	0,00	0,00	20,12	58,54	21,34	79,88
CIDDES	0,63	7,50	35,63	49,38	6,88	56,25	0,00	1,22	37,80	40,85	20,12	60,98	0,00	2,44	32,32	39,63	25,61	65,24
T.I.C.	0,00	2,50	46,25	48,13	3,13	51,25	0,00	0,61	58,54	28,66	12,20	40,85	0,00	0,00	53,66	29,27	17,07	46,34
Ed Art	0,00	0,00	0,00	30,00	70,00	100,00	0,00	0,00	9,09	9,09	81,82	90,91	0,00	0,00	9,09	0,00	90,91	90,91
EMR	0,00	15,63	43,13	23,13	18,13	41,25	0,00	12,20	37,80	26,22	23,78	50,00	0,00	7,93	34,76	17,07	40,24	57,32
MEDIA NÍVEL*	0,35	13,13	41,88	32,43	12,22		0,00	10,09	42,89	29,88	17,14		0,00	7,11	39,91	30,08	22,90	
SOMA MÉDIA NÍVEIS <3 >=3		13,47		86,53				10,09		89,91				7,11		92,89		
SOMA MÉDIA NÍVEIS 4 E 5				44,65						47,02						52,98		

* Exceto CIDDES, TIC, Ed.Art e EMR.

DIFERENCIAL 2020/2021 | 2021/2022

2º Ciclo - DIFERENCIAL 2020|2022 - 6º ANO

Disciplina	6º ANO																		
	1º Período					QUALIDADE SUCESSO	2º Período					QUALIDADE SUCESSO	3º Período					QUALIDADE SUCESSO	
	1	2	3	4	5	MED NIV 4+5	1	2	3	4	5	MED NIV 4+5	1	2	3	4	5	MED NIV 4+5	
Português	0,00	2,55	7,81	-11,63	1,27	-10,36	0,00	1,72	0,56	-5,27	2,99	-2,28	0,00	4,24	3,36	-8,77	1,16	-7,61	
Inglês	1,25	8,19	3,34	-12,21	-0,57	-12,78	-0,62	-5,10	3,79	-8,37	10,30	1,93	-0,61	3,00	7,08	-13,65	4,19	-9,46	
HGP	0,00	6,91	-2,24	-9,74	5,07	-4,67	0,00	7,84	0,77	-12,68	4,07	-8,60	0,00	1,80	7,07	-10,59	1,71	-8,88	
Ciências Naturais	0,00	6,93	-7,78	-9,17	10,01	0,85	0,00	-1,29	19,03	-22,50	4,77	-17,74	0,00	-0,02	5,81	-8,14	2,35	-5,79	
Matemática	0,63	5,15	-5,98	-5,47	5,68	0,20	0,00	0,30	0,09	0,36	-0,75	-0,39	0,00	3,55	-5,78	1,09	1,13	2,23	
Educação Visual	0,00	3,79	-9,03	-4,18	9,42	5,24	0,00	-10,52	14,81	-12,03	7,75	-4,28	0,00	-1,25	19,98	-23,45	4,72	-18,73	
Educação Tecnológica	-0,63	3,13	3,75	-10,00	3,75	-6,25	0,00	-0,62	-3,98	4,81	1,92	-2,12	-0,21	-0,62	2,37	17,35	-12,08	-7,02	-19,11
Educação Musical	0,00	1,25	-36,25	18,75	16,25	35,00	0,00	-0,66	-34,53	11,09	24,09	35,18	0,00	-0,03	-22,35	-10,26	32,64	22,38	
Educação Física	1,25	1,27	8,98	1,52	-13,03	-11,51	0,00	0,58	1,39	7,40	-9,36	-1,96	0,00	-3,07	-10,55	12,52	1,10	13,62	
CIDDES	0,63	4,39	-9,10	1,55	2,53	4,08	0,00	-6,81	-0,47	-0,50	7,78	7,27	0,00	0,60	2,26	-8,83	5,98	-2,85	
T.I.C.	0,00	2,50	-8,41	2,78	3,13	5,91	0,00	0,61	0,51	5,20	-6,32	-1,12	0,00	-1,23	-1,56	4,11	-1,33	2,78	
Ed Art	0,00	-6,25	-41,88	-6,25	54,38	48,13	0,00	-13,04	-23,83	-28,80	65,67	36,87	0,00	-8,02	-18,69	-41,36	68,07	26,71	
EMR	0,00	15,63	43,13	-26,88	-31,88	-58,75	0,00	12,20	37,80	13,72	-63,72	-50,00	0,00	7,93	34,76	17,07	-59,76	-42,68	
MEDIA NÍVEL*	0,28	4,35	-4,16	-4,68	4,21		-0,14	-1,24	1,19	-4,45	4,64		-0,14	1,18	2,44	-8,15	4,67		
SOMA MÉDIA NÍVEIS <3 >=3		4,63		-4,63				-1,37		1,37				1,04		-1,04			
SOMA MÉDIA NÍVEIS 4 E 5				-0,47						0,18						-3,48			

* Exceto CIDDES, TIC, Ed.Art e EMR.

2º CICLO - DISTRIBUIÇÃO POR NÍVEIS [%]

2º Ciclo - 2019 | 2020 xx Quando Superior à Média da Coluna

Disciplina	2º CICLO																	
	1º Período					QUALIDADE SUCESSO	2º Período					QUALIDADE SUCESSO	3º Período					QUALIDADE SUCESSO
	1	2	3	4	5	MED NIV 4+5	1	2	3	4	5	MED NIV 4+5	1	2	3	4	5	MED NIV 4+5
Português	0,00	9,12	53,24	34,04	3,60	37,64	0,00	5,15	54,90	27,89	12,07	39,96	0,00	3,52	51,83	28,87	15,78	44,65
Inglês	0,30	4,63	41,78	37,77	15,51	53,29	0,00	3,93	38,10	43,59	14,37	57,97	0,00	4,16	30,68	46,62	18,53	65,16
HGP	0,00	7,47	43,62	35,34	13,57	48,91	0,00	4,54	50,66	30,84	13,96	44,80	0,00	2,57	42,71	37,24	17,48	54,71
Ciências Naturais	0,00	8,37	50,88	36,13	4,63	40,76	0,00	3,14	54,93	35,91	6,02	41,93	0,00	1,59	47,59	41,89	8,93	50,82
Matemática	0,99	23,08	41,73	25,32	8,87	34,19	0,68	18,32	46,91	24,90	9,19	34,09	0,34	14,04	46,43	27,70	11,50	39,20
Educação Visual	0,00	2,21	56,63	31,62	9,54	41,16	0,00	1,59	48,13	33,91	16,38	50,28	0,00	0,95	44,04	35,72	19,29	55,01
Educação Tecnológica	0,00	5,95	55,45	28,26	10,34	38,60	0,00	4,81	48,06	30,50	16,64	47,14	0,00	2,91	42,31	33,87	20,91	54,77
Educação Musical	0,00	2,30	33,84	46,19	17,67	63,86	0,00	1,36	28,00	35,94	34,70	70,64	0,00	0,68	27,39	35,57	36,36	71,93
Educação Física	1,03	6,35	36,73	42,60	13,28	55,89	1,02	4,31	29,54	47,60	17,53	65,13	1,02	2,34	29,24	48,89	18,51	67,40
CIDDES	0,00	3,37	32,61	57,62	6,40	79,75	0,00	0,68	19,29	62,74	17,29	80,03	0,00	0,34	19,06	56,49	24,11	80,60
TIC	0,00	0,34	36,38	63,28	0,00	58,28	0,00	0,34	25,62	55,28	18,76	74,04	0,00	0,00	19,37	60,95	19,68	80,63
Ed Art	0,69	8,66	46,50	29,89	14,26	38,65	0,65	6,19	34,70	30,35	28,11	58,46	0,64	4,65	32,12	28,19	34,39	62,59
EMR	0,00	3,13	21,88	25,00	50,00	75,00	0,00	9,13	9,13	21,83	59,92	81,75	0,00	5,56	16,27	18,25	59,92	78,17
MEDIA NÍVEL*	0,26	7,72	45,99	35,25	10,78		0,19	5,24	44,36	34,57	15,65		0,15	3,64	40,25	37,37	18,59	
SOMA MÉDIA NÍVEIS <3 >=3		7,98		92,02				5,43		94,57				3,79		96,21		
SOMA MÉDIA NÍVEIS 4 E 5				46,03						50,21						55,96		

* Exceto CIDDES, TIC, Ed.Art e EMR.

2º Ciclo - 2020 | 2021

xx Quando Superior à Média da Coluna

Níveis atribuídos (%)

Disciplina	2º CICLO																	
	1º Período					QUALIDADE SUCESSO	2º Período					QUALIDADE SUCESSO	3º Período					QUALIDADE SUCESSO
	1	2	3	4	5	MED NIV 4+5	1	2	3	4	5	MED NIV 4+5	1	2	3	4	5	MED NIV 4+5
Português	0,00	8,27	53,29	36,23	2,21	38,44	0,00	10,44	53,30	30,89	5,37	36,26	0,00	4,41	51,33	33,21	11,05	44,26
Inglês	0,00	6,91	36,69	45,84	10,56	56,40	0,31	16,68	38,48	35,63	8,91	44,54	0,31	6,23	39,65	38,34	15,47	53,82
HGP	0,00	7,68	43,37	37,47	11,47	48,95	0,32	5,96	40,78	38,46	14,48	52,94	0,00	4,08	44,78	34,53	16,61	51,14
Ciências Naturais	0,00	11,19	54,11	32,13	2,57	34,70	0,00	5,99	44,59	42,21	7,21	49,42	0,00	2,50	41,35	44,26	11,89	56,15
Matemática	0,00	25,18	40,69	24,53	9,59	34,12	0,00	25,23	46,46	19,54	8,77	28,31	0,00	16,98	48,12	20,75	14,15	34,90
Educação Visual	0,00	6,05	58,70	28,26	6,99	35,25	0,00	21,64	35,32	29,50	13,54	43,04	0,00	8,58	33,58	32,36	25,48	57,84
Educação Tecnológica	0,31	5,74	49,07	37,22	7,66	44,88	0,31	20,95	38,63	26,22	13,88	40,10	0,31	4,71	36,81	35,53	22,64	58,17
Educação Musical	0,00	2,20	41,79	45,08	10,93	56,00	0,00	2,86	45,08	33,34	18,72	52,06	0,00	1,23	24,75	44,87	29,15	74,02
Educação Física	0,33	3,50	41,18	45,27	9,72	54,99	0,32	4,14	38,86	45,15	11,53	56,68	0,32	2,82	34,05	47,20	15,61	62,81
CIDDES	0,00	1,55	46,22	49,08	3,15	52,29	0,00	4,98	45,26	38,42	11,33	49,76	0,00	1,57	36,64	44,56	17,24	61,79
T.I.C.	0,00	0,65	48,90	42,93	7,52	55,56	0,00	0,32	48,69	31,08	19,90	50,99	0,00	0,94	46,96	29,35	22,75	52,10
Ed Art	0,00	4,76	37,93	34,14	23,17	62,75	0,00	13,62	31,94	28,62	25,82	54,44	0,00	6,27	30,99	33,26	29,48	62,74
EMR	0,00	0,00	18,18	52,27	29,55	63,64	0,00	4,17	0,00	39,58	56,25	95,83	0,00	4,55	4,55	4,55	86,36	90,91
MEDIA NÍVEL*	0,07	8,53	46,55	36,89	7,97		0,14	12,65	42,39	33,44	11,38		0,10	5,73	39,38	36,78	18,01	
SOMA MÉDIA NÍVEIS <3 >=3		8,60		91,40				12,79		87,21				5,83		94,17		
SOMA MÉDIA NÍVEIS 4 E 5				44,86						44,82						54,79		

* Exceto CIDDES, TIC, Ed.Art e EMR.

2º Ciclo - 2021 | 2022

xx Quando Superior à Média da Coluna

Níveis atribuídos (%)

Disciplina	2º CICLO																	
	1º Período					QUALIDADE SUCESSO	2º Período					QUALIDADE SUCESSO	3º Período					QUALIDADE SUCESSO
	1	2	3	4	5	MED NIV 4+5	1	2	3	4	5	MED NIV 4+5	1	2	3	4	5	MED NIV 4+5
Português	0,00	9,02	54,36	31,65	4,97	36,62	0,00	8,32	51,66	32,28	7,74	40,02	0,00	5,84	50,13	33,50	10,53	44,03
Inglês	0,63	13,70	35,73	37,87	12,09	49,95	0,00	10,80	38,95	32,26	17,99	50,25	0,00	7,37	41,10	32,62	18,91	51,53
HGP	0,00	12,12	42,21	29,52	16,15	45,67	0,00	10,45	37,14	32,28	20,12	52,41	0,00	4,94	44,54	28,20	22,32	50,52
Ciências Naturais	0,00	11,52	43,81	30,40	14,27	44,67	0,00	4,95	50,97	26,69	17,39	44,08	0,00	2,15	46,96	32,60	18,29	50,89
Matemática	0,31	26,72	36,96	22,03	13,97	36,00	0,00	20,35	42,10	26,40	11,15	37,55	0,00	16,34	42,11	27,96	13,60	41,55
Educação Visual	0,00	5,93	49,05	35,35	9,67	45,03	0,00	1,85	46,37	32,95	18,83	51,78	0,00	2,14	41,13	31,72	25,00	56,72
Educação Tecnológica	0,00	5,30	52,13	35,40	7,17	42,57	0,00	7,02	40,53	38,51	13,93	52,44	0,00	3,96	42,07	34,77	19,20	53,97
Educação Musical	0,00	3,43	35,94	38,26	22,37	60,63	0,00	1,23	24,85	40,59	33,33	73,92	0,00	1,22	15,87	30,01	52,89	82,91
Educação Física	0,94	3,43	43,93	44,55	7,15	51,70	0,32	1,52	32,19	50,62	15,34	65,97	0,32	0,00	21,14	54,58	23,96	78,55
CIDDES	0,31	5,91	21,52	54,93	17,33	88,27	0,00	0,61	23,93	44,33	31,13	75,46	0,00	1,22	21,50	39,31	37,96	77,28
T.I.C.	0,00	3,10	39,17	49,37	8,35	64,20	0,00	0,93	48,14	37,29	13,64	50,93	0,00	0,31	42,24	35,07	22,37	57,45
Ed Art	0,00	0,00	0,00	44,41	55,59	100,00	0,00	0,00	7,18	12,44	80,38	92,82	0,00	0,00	7,18	5,26	87,56	92,82
EMR	0,00	9,05	45,33	28,85	16,78	50,00	0,00	7,36	35,88	32,92	23,84	56,76	0,00	4,59	32,16	26,46	36,79	63,25
MEDIA NÍVEL*	0,21	10,13	43,79	33,89	11,98		0,04	7,39	40,53	34,73	17,31		0,04	4,88	38,34	34,00	22,74	
SOMA MÉDIA NÍVEIS <3 >=3		10,34		89,66				7,42		92,58				4,92		95,08		
SOMA MÉDIA NÍVEIS 4 E 5				45,87						52,05						56,74		

* Exceto CIDDES, TIC, Ed.Art e EMR.

DIFERENCIAL 2020/2021 | 2021/2022

2º Ciclo - DIFERENCIAL 2020|2022

Níveis atribuídos (%)

Disciplina	2º CICLO																	
	1º Período					QUALIDADE SUCESSO	2º Período					QUALIDADE SUCESSO	3º Período					QUALIDADE SUCESSO
	1	2	3	4	5	MED NIV 4+5	1	2	3	4	5	MED NIV 4+5	1	2	3	4	5	MED NIV 4+5
Português	0,00	0,75	1,07	-4,58	2,76	-1,82	0,00	-2,12	-1,64	1,39	2,36	3,76	0,00	1,44	-1,20	0,29	-0,52	-0,23
Inglês	0,63	6,78	-0,96	-7,97	1,53	-6,44	-0,31	-5,88	0,47	-3,37	9,08	5,72	-0,31	1,14	1,46	-5,73	3,44	-2,29
HGP	0,00	4,44	-1,16	-7,96	4,68	-3,28	-0,32	4,49	-3,64	-6,18	5,65	-0,53	0,00	0,85	-0,23	-6,33	5,71	-0,62
Ciências Naturais	0,00	0,33	-10,30	-1,73	11,71	9,97	0,00	-1,03	6,37	-15,52	10,18	-5,34	0,00	-0,35	5,61	-11,66	6,40	-5,26
Matemática	0,31	1,54	-3,73	-2,50	4,38	1,88	0,00	-4,88	-4,36	6,86	2,38	9,24	0,00	-0,64	-6,01	7,20	-0,56	6,65
Educação Visual	0,00	-0,12	-9,65	7,10	2,68	9,78	0,00	-19,79	11,05	3,45	5,29	8,74	0,00	-6,44	7,56	-0,64	-0,48	-1,12
Educação Tecnológica	-0,31	-0,43	3,06	-1,82	-0,49	-2,31	-0,31	-13,93	1,90	12,29	0,05	12,34	-0,31	-0,75	5,26	-0,76	-3,44	-4,20
Educação Musical	0,00	1,22	-5,85	-6,82	11,45	4,63	0,00	-1,63	-20,23	7,25	14,61	21,86	0,00	-0,02	-8,87	-14,86	23,74	8,89
Educação Física	0,61	-0,07	2,75	-0,72	-2,57	-3,29	-0,01	-2,61	-6,66	5,47	3,81	9,28	-0,01	-2,82	-12,91	7,39	8,36	15,74
CIDDES	0,31	4,36	-24,70	5,86	14,17	20,03	0,00	-4,37	-21,33	5,91	19,80	25,70	0,00	-0,35	-15,14	-5,24	20,73	15,49
T.I.C.	0,00	2,45	-9,72	6,44	0,84	7,28	0,00	0,61	-0,55	6,20	-6,26	-0,06	0,00	-0,62	-4,72	5,72	-0,38	5,35
Ed Art	0,00	-4,76	-37,93	10,27	32,42	42,69	0,00	-13,62	-24,77	-16,18	54,57	38,38	0,00	-6,27	-23,81	-28,00	58,08	30,08
EMR	0,00	9,05	27,15	-23,43	-12,77	-36,19	0,00	3,19	35,88	-6,66	-32,41	-39,07	0,00	0,05	27,61	21,92	-49,58	-27,66
MEDIA NÍVEL*	0,14	1,60	-2,75	-3,00	4,01		-0,11	-5,27	-1,86	1,29	5,94		-0,07	-0,84	-1,04	-2,79	4,74	
SOMA MÉDIA NÍVEIS <3 >=3		1,74		-1,74				-5,37		5,37				-0,91		0,91		
SOMA MÉDIA NÍVEIS 4 E 5				1,01						7,23						1,95		

* Exceto TIC, Ed.Art, CIDDES e EMR.

2º CICLO - DISTRIBUIÇÃO POR NÍVEIS INFERIORES/SUPERIORES A 3 [%]

2º Ciclo - 2019 2020												
Níveis inferiores/superiores a 3 (%)												
Disciplina	5º ANO						6º ANO					
	1º Período		2º Período		3º Período		1º Período		2º Período		3º Período	
	<3	>=3	<3	>=3	<3	>=3	<3	>=3	<3	>=3	<3	>=3
Português	8,59	91,41	4,85	95,15	3,64	96,36	9,66	90,34	5,44	94,56	3,40	96,60
Inglês	3,66	96,34	2,42	97,58	4,24	95,76	6,21	93,79	5,44	94,56	4,08	95,92
HGP	7,36	92,64	3,64	96,36	2,42	97,58	7,59	92,41	5,44	94,56	2,72	97,28
Ciências Naturais	9,15	90,85	4,24	95,76	1,82	98,18	7,59	92,41	2,04	97,96	1,36	98,64
Matemática	21,95	78,05	23,03	76,97	15,15	84,85	26,21	73,79	14,97	85,03	13,61	86,39
Educação Visual	3,05	96,95	1,82	98,18	1,21	98,79	1,38	98,62	1,36	98,64	0,68	99,32
Educação Tecnológica	9,15	90,85	4,85	95,15	2,42	97,58	2,76	97,24	4,76	95,24	3,40	96,60
Educação Musical	1,84	98,16	0,00	100,00	0,00	100,00	2,76	97,24	2,72	97,28	1,36	98,64
Educação Física	3,05	96,95	1,82	98,18	0,61	99,39	11,72	88,28	8,84	91,16	6,12	93,88
CIDDES	1,23	98,77	0,00	100,00	0,00	100,00	5,52	94,48	1,36	98,64	0,68	99,32
TIC	0,00	100,00	0,00	100,00	0,00	100,00	0,69	99,31	0,68	99,32	0,00	100,00
ED.Art	0,00	100,00	7,14	92,86	0,00	100,00	6,25	93,75	11,11	88,89	11,11	88,89
EMR	4,91	95,09	5,45	94,55	2,42	97,58	13,79	86,21	8,22	91,78	8,16	91,84
Média*	7,53	92,47	5,19	94,81	3,50	96,50	8,43	91,57	5,67	94,33	4,08	95,92

* Exceto TIC, Ed.Art , CIDDES e EMR.

2º Ciclo - 2020 2021												
Níveis inferiores/superiores a 3 (%)												
Disciplina	5º ANO						6º ANO					
	1º Período		2º Período		3º Período		1º Período		2º Período		3º Período	
	<3	>=3	<3	>=3	<3	>=3	<3	>=3	<3	>=3	<3	>=3
Português	7,84	92,16	11,61	88,39	4,52	95,48	8,70	91,30	9,26	90,74	4,29	95,71
Inglês	3,27	96,73	14,84	85,16	3,87	96,13	10,56	89,44	19,14	80,86	9,20	90,80
HGP	9,15	90,85	5,16	94,84	3,87	96,13	6,21	93,79	7,41	92,59	4,29	95,71
Ciências Naturais	13,07	86,93	5,81	94,19	1,94	98,06	9,32	90,68	6,17	93,83	3,07	96,93
Matemática	26,14	73,86	25,16	74,84	16,77	83,23	24,22	75,78	25,31	74,69	17,18	82,82
Educação Visual	5,88	94,12	30,32	69,68	12,26	87,74	6,21	93,79	12,96	87,04	4,91	95,09
Educação Tecnológica	5,23	94,77	24,52	75,48	3,87	96,13	6,88	93,13	18,01	81,99	6,17	93,83
Educação Musical	0,65	99,35	3,23	96,77	0,00	100,00	3,75	96,25	2,48	97,52	2,47	97,53
Educação Física	3,92	96,08	6,45	93,55	3,23	96,77	3,73	96,27	2,47	97,53	3,07	96,93
CIDDES	0,00	100,00	1,94	98,06	1,29	98,71	3,11	96,89	8,02	91,98	1,84	98,16
TIC	1,31	98,69	0,65	99,35	0,65	99,35	0,00	100,00	0,00	100,00	1,23	98,77
Ed.Art	3,27	96,73	14,19	85,81	4,52	95,48	6,25	93,75	13,04	86,96	8,02	91,98
EMR	0,00	100,00	8,33	91,67	9,09	90,91	0,00	100,00	0,00	100,00	0,00	100,00
Média*	8,35	91,65	14,12	85,88	5,59	94,41	8,84	91,16	11,47	88,53	6,07	93,93

* Exceto TIC, Ed.Art , CIDDES e EMR.

2º Ciclo - 2021 2022												
Níveis inferiores/superiores a 3 (%)												
Disciplina	5º ANO						6º ANO					
	1º Período		2º Período		3º Período		1º Período		2º Período		3º Período	
	<3	>=3	<3	>=3	<3	>=3	<3	>=3	<3	>=3	<3	>=3
Português	6,79	93,21	5,66	94,34	3,14	96,86	11,25	88,75	10,98	89,02	8,54	91,46
Inglês	8,64	91,36	8,18	91,82	3,14	96,86	20,00	80,00	13,41	86,59	11,59	88,41
HGP	11,11	88,89	5,66	94,34	3,77	96,23	13,13	86,88	15,24	84,76	6,10	93,90
Ciências Naturais	6,79	93,21	5,03	94,97	1,26	98,74	16,25	83,75	4,88	95,12	3,05	96,95
Matemática	24,07	75,93	15,09	84,91	11,95	88,05	30,00	70,00	25,61	74,39	20,73	79,27
Educação Visual	1,85	98,15	1,26	98,74	0,63	99,37	10,00	90,00	2,44	97,56	3,66	96,34
Educação Tecnológica	1,23	98,77	0,63	99,37	0,00	100,00	9,38	90,63	13,41	86,59	7,93	92,07
Educação Musical	1,85	98,15	0,63	99,37	0,00	100,00	5,00	95,00	1,83	98,17	2,44	97,56
Educação Física	2,48	97,52	0,63	99,37	0,63	99,37	6,25	93,75	3,05	96,95	0,00	100,00
CIDDES	4,32	95,68	0,00	100,00	0,00	100,00	8,13	91,88	1,22	98,78	2,44	97,56
TIC	3,70	96,30	1,26	98,74	0,63	99,37	2,50	97,50	0,61	99,39	0,00	100,00
Ed.Art	0,00	100,00	0,00	100,00	0,00	100,00	0,00	100,00	0,00	100,00	0,00	100,00
EMR	2,47	97,53	2,52	97,48	1,26	98,74	15,63	84,38	12,20	87,80	7,93	92,07
Média*	7,20	92,80	4,75	95,25	2,73	97,27	13,47	86,53	10,09	89,91	7,11	92,89

* Exceto TIC, Ed.Art , CIDDES e EMR.

DIFERENCIAL 2020/2021 | 2021/2022

2º Ciclo - DIFERENCIAL 2020 2022												
Níveis inferiores/superiores a 3 (%)												
Disciplina	5º ANO						6º ANO					
	1º Período		2º Período		3º Período		1º Período		2º Período		3º Período	
	<3	>=3	<3	>=3	<3	>=3	<3	>=3	<3	>=3	<3	>=3
Português	-1,05	1,05	-5,95	5,95	-1,37	1,37	2,55	-2,55	1,72	-1,72	4,24	-4,24
Inglês	5,37	-5,37	-6,66	6,66	-0,73	0,73	9,44	-9,44	-5,72	5,72	2,38	-2,38
HGP	1,96	-1,96	0,50	-0,50	-0,10	0,10	6,91	-6,91	7,84	-7,84	1,80	-1,80
Ciências Naturais	-6,28	6,28	-0,78	0,78	-0,68	0,68	6,93	-6,93	-1,29	1,29	-0,02	0,02
Matemática	-2,07	2,07	-10,07	10,07	-4,82	4,82	5,78	-5,78	0,30	-0,30	3,55	-3,55
Educação Visual	-4,03	4,03	-29,06	29,06	-11,63	11,63	3,79	-3,79	-10,52	10,52	-1,25	1,25
Educação Tecnológica	-3,99	3,99	-23,89	23,89	-3,87	3,87	2,50	-2,50	-4,60	4,60	1,75	-1,75
Educação Musical	1,20	-1,20	-2,60	2,60	0,00	0,00	1,25	-1,25	-0,66	0,66	-0,03	0,03
Educação Física	-1,44	1,44	-5,82	5,82	-2,59	2,59	2,52	-2,52	0,58	-0,58	-3,07	3,07
CIDDES	4,32	-4,32	-1,94	1,94	-1,29	1,29	5,02	-5,02	-6,81	6,81	0,60	-0,60
TIC	2,40	-2,40	0,61	-0,61	-0,02	0,02	2,50	-2,50	0,61	-0,61	-1,23	1,23
Ed.Art	-3,27	3,27	-14,19	14,19	-4,52	4,52	-6,25	6,25	-13,04	13,04	-8,02	8,02
EMR	2,47	-2,47	-5,82	5,82	-7,83	7,83	15,63	-15,63	12,20	-12,20	7,93	-7,93
Média*	-1,15	1,15	-9,37	9,37	-2,87	2,87	4,63	-4,63	-1,37	1,37	1,04	-1,04

* Exceto TIC, Ed.Art , CIDDES e EMR.

A thick dark blue vertical bar is positioned on the left side of the page. From the bottom of this bar, several thin, light blue lines curve upwards and outwards, creating an abstract, grass-like or reed-like pattern.

3.º CICLO

3º CICLO AVALIAÇÃO 3.º PERÍODO

DIFERENCIAL ENTRE ANOS LETIVOS 2020/2021 | 2021/2022 [e dados de 2019/2020]

7º ANO - DISTRIBUIÇÃO POR NÍVEIS [%]

3º Ciclo - 2019|2020 - 7ºANO
Níveis atribuídos (%)

xx Quando Superior à Média da Coluna

Disciplina	7º ANO																	
	1º Período					QUALIDADE SUCESSO	2º Período					QUALIDADE SUCESSO	3º Período					QUALIDADE SUCESSO
	1	2	3	4	5	MED NIV 4+5	1	2	3	4	5	MED NIV 4+5	1	2	3	4	5	MED NIV 4+5
Português	0,00	39,38	43,75	15,63	1,25	16,88	0,62	27,16	53,70	15,43	3,09	18,52	0,00	19,25	59,01	16,15	5,59	21,74
Inglês	0,00	21,25	36,25	20,63	21,88	42,50	0,00	17,90	37,65	21,60	22,84	44,44	0,00	10,56	44,10	19,25	26,09	45,34
Espanhol	0,00	6,06	50,00	27,27	16,67	43,94	0,00	3,03	40,91	36,36	19,70	56,06	0,00	4,62	32,31	46,15	16,92	63,08
Francês	0,00	7,45	45,74	31,91	14,89	46,81	0,00	9,86	42,25	26,76	21,13	47,89	0,00	2,82	43,66	30,99	22,54	53,52
História	0,63	39,62	34,59	20,13	5,03	25,16	0,00	32,92	39,13	21,12	6,83	27,95	0,00	27,95	43,48	19,25	9,32	28,57
Geografia	0,00	25,00	40,63	22,50	11,88	34,38	0,00	11,11	46,91	27,78	14,20	41,98	0,00	10,56	45,96	29,19	14,29	43,48
Matemática	1,25	46,25	33,75	15,00	3,75	18,75	0,62	36,42	40,74	16,05	6,17	22,22	1,24	32,92	41,61	16,77	7,45	24,22
Ciências Naturais	0,00	18,75	46,25	28,13	6,88	35,00	0,00	9,88	54,32	29,01	6,79	35,80	0,00	8,70	49,07	30,43	11,80	42,24
Ciências Físico-Químicas	0,00	36,48	45,28	13,84	4,40	18,24	0,00	20,50	57,76	16,15	5,59	21,74	0,00	14,91	59,01	18,63	7,45	26,09
Educação Visual	0,00	18,13	50,00	27,50	4,38	31,88	0,62	11,11	57,41	24,07	6,79	30,86	0,62	13,66	52,17	26,71	6,83	33,54
Educação Física	0,63	5,63	40,63	46,88	6,25	53,13	0,62	4,32	34,57	41,98	18,52	60,49	0,62	3,11	32,30	44,10	19,88	63,98
CIDDES	0,00	0,63	34,38	55,00	10,00	65,00	0,00	1,23	25,93	52,47	20,37	72,84	0,00	0,62	21,12	44,72	33,54	78,26
TIC	0,00	0,63	34,38	55,00	10,00	65,00	0,00	1,23	25,93	52,47	20,37	72,84	0,00	0,62	21,12	44,72	33,54	78,26
Ed. Art	0,00	21,38	36,48	32,70	9,43	42,14	0,00	17,39	44,72	24,84	13,04	37,89	0,00	2,48	34,16	35,40	27,95	63,35
EMR	0,00	0,00	22,22	66,67	11,11	77,78	0,00	0,00	0,00	30,00	70,00	100,00	0,00	0,00	0,00	30,00	70,00	100,00
MEDIA NÍVEL*	0,23	24,00	42,44	24,49	8,84		0,22	16,75	45,94	25,12	11,97		0,23	13,55	45,70	27,06	13,47	
SOMA MÉDIA NÍVEIS <3 >=	24,23					75,77	16,97					83,03	13,78					86,22
SOMA MÉDIA NÍVEIS 4 E 5						33,33						37,09						40,53

* Exceto TIC, Ed.Art e CIDDES.

3º Ciclo - 2020|2021 - 7ºANO
Níveis atribuídos (%)

xx Quando Superior à Média da Coluna

Disciplina	7º ANO																	
	1º Período					QUALIDADE SUCESSO	2º Período					QUALIDADE SUCESSO	3º Período					QUALIDADE SUCESSO
	1	2	3	4	5	MED NIV 4+5	1	2	3	4	5	MED NIV 4+5	1	2	3	4	5	MED NIV 4+5
Português	0,00	30,36	49,40	15,48	4,76	20,24	0,00	27,38	45,24	21,43	5,95	27,38	0,60	12,57	56,29	23,35	7,19	30,54
Inglês	0,00	39,88	27,98	18,45	13,69	32,14	0,00	31,55	34,52	17,26	16,67	33,93	0,00	20,96	39,52	16,77	22,75	39,52
Espanhol	0,00	0,00	22,06	72,06	5,88	77,94	0,00	2,94	22,06	63,24	11,76	75,00	0,00	4,35	21,74	50,72	23,19	73,91
Francês	0,00	12,00	43,00	38,00	7,00	45,00	1,00	22,00	26,00	39,00	12,00	51,00	0,00	11,22	43,88	35,71	9,18	44,90
História	0,60	19,05	45,24	29,76	5,36	35,12	0,00	8,33	39,29	43,45	8,93	52,38	0,00	7,78	46,11	38,92	7,19	46,11
Geografia	0,00	21,43	39,88	34,52	4,17	38,69	0,00	17,26	39,88	36,90	5,95	42,86	0,00	15,57	44,31	31,74	8,38	40,12
Matemática	0,60	43,45	36,31	16,67	2,98	19,64	0,60	29,17	35,71	25,60	8,93	34,52	0,00	30,54	37,72	19,76	11,98	31,74
Ciências Naturais	0,00	16,67	35,71	33,93	13,69	47,62	0,00	10,71	35,71	38,10	15,48	53,57	0,00	4,79	32,34	42,51	20,36	62,87
Ciências Físico-Químicas	0,00	13,77	50,30	26,35	9,58	35,93	0,00	15,57	46,71	32,34	5,39	37,72	0,00	7,83	43,98	36,14	12,05	48,19
Educação Visual	0,00	8,33	56,55	28,57	6,55	35,12	0,00	21,43	46,43	21,43	10,71	32,14	0,00	5,99	46,71	32,93	14,37	47,31
Educação Física	0,00	6,55	45,83	41,67	5,95	47,62	0,00	4,76	42,86	47,02	5,36	52,38	0,00	3,59	31,74	52,10	12,57	64,67
CIDDES	0,00	1,79	41,67	48,21	8,33	56,55	0,00	6,55	34,52	38,69	20,24	58,93	0,00	0,60	24,55	44,31	30,54	74,85
TIC	0,00	1,79	41,67	48,21	8,33	56,55	0,00	6,55	34,52	38,69	20,24	58,93	0,00	0,60	24,55	44,31	30,54	74,85
Ed. Art	0,00	17,26	48,81	27,38	6,55	33,93	0,00	11,31	43,45	28,57	16,67	45,24	0,00	3,59	53,29	30,54	12,57	43,11
EMR	0,00	11,11	22,22	22,22	44,44	66,67	11,11	0,00	0,00	33,33	55,56	88,89	11,11	0,00	11,11	22,22	55,56	77,78
MEDIA NÍVEL*	0,11	19,23	41,11	32,31	7,24		0,15	17,37	37,67	35,07	9,74		0,05	11,38	40,39	34,61	13,56	
SOMA MÉDIA NÍVEIS <3 >=	19,33					80,67	17,52					82,48	11,44					88,56
SOMA MÉDIA NÍVEIS 4 E 5						39,55						44,81						48,17

* Exceto TIC, Ed.Art, CIDDES e EMR.

3º Ciclo - 2021|2022 - 7ºANO xx Quando Superior à Média da Coluna

Disciplina	7º ANO																	
	1º Período					QUALIDADE SUCESSO	2º Período					QUALIDADE SUCESSO	3º Período					QUALIDADE SUCESSO
	1	2	3	4	5	MED NIV 4+5	1	2	3	4	5	MED NIV 4+5	1	2	3	4	5	MED NIV 4+5
Português	0,00	22,22	53,70	22,84	1,23	24,07	0,00	24,54	52,76	19,02	3,68	22,70	0,00	17,07	56,10	22,56	4,27	26,83
Inglês	0,62	25,31	31,48	32,10	10,49	42,59	0,00	15,95	38,65	28,83	16,56	45,40	0,00	10,37	45,12	20,12	24,39	44,51
Espanhol	0,00	1,85	28,70	64,81	4,63	69,44	0,00	11,82	35,45	49,09	3,64	52,73	0,00	9,09	39,09	47,27	4,55	51,82
Francês							0,00	16,98	22,64	28,30	32,08	60,38	0,00	16,67	25,93	25,93	31,48	57,41
História	0,00	10,49	38,89	40,74	9,88	50,62	0,00	12,88	34,36	38,65	14,11	52,76	0,00	10,37	36,59	34,76	18,29	53,05
Geografia	0,00	15,43	41,98	34,57	8,02	42,59	0,00	11,66	47,85	31,90	8,59	40,49	0,00	2,44	47,56	37,20	12,80	50,00
Matemática	0,00	40,74	35,80	18,52	4,94	23,46	0,00	34,97	40,49	17,18	7,36	24,54	0,00	31,10	37,80	22,56	8,54	31,10
Ciências Naturais	0,00	8,02	44,44	39,51	8,02	47,53	0,00	6,75	37,42	44,79	11,04	55,83	0,00	3,05	33,54	43,90	19,51	63,41
Ciências Físico-Químicas	0,00	24,07	44,44	27,16	4,32	31,48	0,00	17,79	51,53	26,38	4,29	30,67	0,00	10,98	51,22	27,44	10,37	37,80
Educação Visual	0,00	8,70	55,90	33,54	1,86	35,40	0,62	9,88	41,36	38,27	9,88	48,15	0,00	4,91	47,85	38,04	9,20	47,24
Educação Física	0,00	1,23	54,32	39,51	4,94	44,44	0,00	0,61	37,42	55,21	6,75	61,96	0,00	0,00	20,12	60,98	18,90	79,88
CIDDES	0,00	0,00	48,89	47,41	3,70	51,11	0,00	0,61	38,04	49,08	12,27	61,35	0,00	4,27	26,83	46,34	22,56	68,90
TIC	0,00	0,00	48,89	47,41	3,70	51,11	0,00	0,61	38,04	49,08	12,27	61,35	0,00	4,27	26,83	46,34	22,56	68,90
Ed. Art	0,00	13,66	32,92	34,78	18,63	53,42	0,00	7,41	37,65	48,77	6,17	54,94	0,00	2,45	38,04	49,69	9,82	59,51
EMR	7,69	0,00	15,38	23,08	53,85	76,92	9,09	0,00	18,18	9,09	63,64	72,73	9,09	0,00	0,00	27,27	63,64	90,91
MEDIA NÍVEL*	0,06	15,81	42,97	35,33	5,83		0,06	14,89	39,99	34,33	10,73		0,00	10,55	40,08	34,61	14,75	
SOMA MÉDIA NÍVEIS <3 >=3																		
SOMA MÉDIA NÍVEIS 4 E 5	15,87					84,13	14,95					85,05	10,55					89,45
						41,16						45,06						49,37

* Exceto TIC, Ed.Art , CIDDES e EMR.

DIFERENCIAL 2020/2021 | 2021/2022

3º Ciclo - DIFERENCIAL 2020|2022 - 7ºANO

Disciplina	7º ANO																	
	1º Período					QUALIDADE SUCESSO	2º Período					QUALIDADE SUCESSO	3º Período					QUALIDADE SUCESSO
	1	2	3	4	5	MED NIV 4+5	1	2	3	4	5	MED NIV 4+5	1	2	3	4	5	MED NIV 4+5
Português	0,00	-8,13	4,30	7,36	-3,53	3,84	0,00	-2,84	7,52	-2,41	-2,27	-4,68	-0,60	4,50	-0,19	-0,79	-2,92	-3,71
Inglês	0,62	-14,57	3,51	13,65	-3,20	10,45	0,00	-15,60	4,13	11,57	-0,10	11,47	0,00	-10,59	5,60	3,36	1,64	4,99
Espanhol	0,00	1,85	6,64	-7,24	-1,25	-8,50	0,00	8,88	13,40	-14,14	-8,13	-22,27	0,00	4,74	17,35	-3,45	-18,64	-22,09
Francês							-1,00	-5,02	-3,36	-10,70	20,08	9,38	0,00	5,44	-17,95	-9,79	22,30	12,51
História	-0,60	-8,55	-6,35	10,98	4,52	15,50	0,00	4,55	-4,93	-4,80	5,18	0,38	0,00	2,58	-9,52	-4,17	11,11	6,94
Geografia	0,00	-6,00	2,09	0,04	3,86	3,90	0,00	-5,61	7,97	-5,00	2,64	-2,37	0,00	-13,13	3,25	5,46	4,42	9,88
Matemática	-0,60	-2,71	-0,51	1,85	1,96	3,81	-0,60	5,80	4,78	-8,42	-1,57	-9,98	0,00	0,56	0,08	2,80	-3,44	-0,64
Ciências Naturais	0,00	-8,64	8,73	5,58	-5,67	-0,09	0,00	-3,97	1,71	6,69	-4,43	2,26	0,00	-1,74	1,20	1,39	-0,85	0,54
Físico-Química	0,00	10,30	-5,85	0,81	-5,26	-4,45	0,00	2,22	4,83	-5,95	-1,09	-7,05	0,00	3,14	7,24	-8,71	-1,68	-10,39
Educação Visual	0,00	0,36	-0,65	4,97	-4,68	0,28	0,62	-11,55	-5,07	16,84	-0,84	16,01	0,00	-1,08	1,15	5,10	-5,17	-0,07
Educação Física	0,00	-5,31	8,49	-2,16	-1,01	-3,17	0,00	-4,15	-5,43	8,19	1,39	9,58	0,00	-3,59	-11,61	8,88	6,33	15,21
CIDDES	0,00	-1,79	7,22	-0,81	-4,63	-5,44	0,00	-5,93	3,51	10,39	-7,97	2,42	0,00	3,67	2,28	2,03	-7,98	-5,95
TIC	0,00	-1,79	7,22	-0,81	-4,63	-5,44	0,00	-5,93	3,51	10,39	-7,97	2,42	0,00	3,67	2,28	2,03	-7,98	-5,95
Ed. Art	0,00	-3,60	-15,89	7,40	12,09	19,49	0,00	-3,90	-5,80	20,19	-10,49	9,70	0,00	-1,14	-15,26	19,15	-2,76	16,40
MEDIA NÍVEL*	-0,06	-4,14	2,04	3,58	-1,43		-0,09	-2,48	2,32	-0,74	0,99		-0,05	-0,83	-0,31	0,01	1,19	
SOMA MÉDIA NÍVEIS <3 >=3	-4,20					4,20	-2,57					2,57	-0,89					0,89
SOMA MÉDIA NÍVEIS 4 E 5						2,16						0,25						1,20

* Exceto TIC, Ed.Art, CIDDES e Francês.

8º ANO - DISTRIBUIÇÃO POR NÍVEIS [%]

3º Ciclo - 2019|2020 - 8ºANO xx Quando Superior à Média da Coluna

Disciplina	8º ANO																	
	1º Período					QUALIDADE SUCESSO	2º Período					QUALIDADE SUCESSO	3º Período					QUALIDADE SUCESSO
	1	2	3	4	5	MED NIV 4+5	1	2	3	4	5	MED NIV 4+5	1	2	3	4	5	MED NIV 4+5
Português	0,00	37,89	44,10	17,39	0,62	18,01	0,00	15,95	61,35	22,09	0,61	22,70	0,62	12,35	59,26	26,54	1,23	27,78
Inglês	0,00	37,74	33,33	15,09	13,84	28,93	0,00	14,91	49,69	21,12	14,29	35,40	0,00	13,75	51,88	20,63	13,75	34,38
Espanhol	0,00	2,17	54,35	43,48	0,00	43,48	0,00	0,00	52,17	45,65	2,17	47,83	0,00	0,00	44,44	53,33	2,22	55,56
Francês	0,00	8,85	58,41	26,55	6,19	32,74	0,00	14,81	44,44	40,74	0,00	40,74	0,00	11,11	29,63	59,26	0,00	59,26
História	0,00	37,27	44,72	15,53	2,48	18,01	0,00	7,36	55,21	30,06	7,36	37,42	0,00	6,79	55,56	30,25	7,41	37,65
Geografia	0,00	32,92	41,61	17,39	8,07	25,47	0,00	23,93	49,69	19,02	7,36	26,38	0,00	14,81	53,70	22,84	8,64	31,48
Matemática	0,00	59,63	27,95	11,18	1,24	12,42	0,61	52,76	31,29	12,88	2,45	15,34	3,70	45,06	32,10	16,05	3,09	19,14
Ciências Naturais	0,00	14,29	50,31	31,06	4,35	35,40	0,00	3,68	44,79	41,72	9,82	51,53	0,00	3,09	42,59	42,59	11,73	54,32
Ciências Físico-Químicas	0,00	28,93	47,80	19,50	3,77	23,27	0,62	16,77	59,01	16,77	6,83	23,60	1,25	12,50	51,88	26,88	7,50	34,38
Educação Visual	0,00	5,59	63,98	22,98	7,45	30,43	0,00	3,68	56,44	31,90	7,98	39,88	0,00	3,09	53,70	35,80	7,41	43,21
Educação Física	0,00	1,89	56,60	40,88	0,63	41,51	0,00	0,00	42,24	44,72	13,04	57,76	0,00	0,00	34,38	49,38	16,25	65,63
CIDDES	0,00	0,00	41,61	58,39	0,00	58,39	0,00	0,00	30,06	57,06	12,88	69,94	0,00	0,00	19,14	59,26	21,60	80,86
TIC	0,00	0,00	41,61	58,39	0,00	58,39	0,00	0,00	30,06	57,06	12,88	69,94	0,00	0,00	19,14	59,26	21,60	80,86
Ed. Art	0,00	0,00	22,01	57,23	20,75	77,99	0,00	0,00	1,24	22,36	76,40	98,76	0,00	0,00	1,25	21,88	76,88	98,75
EMR	0,00	5,56	11,11	38,89	44,44	83,33	0,00	0,00	5,56	22,22	72,22	94,44	0,00	0,00	5,56	22,22	72,22	94,44
MEDIA NÍVEL*	0,00	24,29	47,56	23,73	4,42		0,11	13,99	49,67	29,70	6,54		0,51	11,14	46,28	34,87	7,20	
SOMA MÉDIA NÍVEIS <3 >=	24,29					75,71	14,10					85,90	11,65					88,35
SOMA MÉDIA NÍVEIS 4 E 5						28,15						36,24						42,07

* Exceto TIC, Ed.Art , CIDDES e EMR.

3º Ciclo - 2020|2021 - 8ºANO

xx Quando Superior à Média da Coluna

Níveis atribuídos (%)

Disciplina	8º ANO																		
	1º Período					QUALIDADE SUCESSO	2º Período					QUALIDADE SUCESSO	3º Período					QUALIDADE SUCESSO	
	1	2	3	4	5	MED NIV 4+5	1	2	3	4	5	MED NIV 4+5	1	2	3	4	5	MED NIV 4+5	
Português	0,00	37,59	43,26	16,31	2,84	19,15	0,71	15,60	48,94	22,70	12,06	34,75	1,43	24,29	48,57	16,43	9,29	25,71	
Inglês	0,00	14,18	38,30	24,82	22,70	47,52	0,70	10,56	39,44	26,06	23,24	49,30	0,00	8,57	37,14	25,00	29,29	54,29	
Espanhol	0,00	1,64	54,10	44,26	0,00	44,26	0,00	3,28	47,54	42,62	6,56	49,18	0,00	3,28	45,90	37,70	13,11	50,82	
Francês	1,25	17,50	47,50	17,50	16,25	33,75	2,47	17,28	30,86	33,33	16,05	49,38	0,00	16,46	37,97	26,58	18,99	45,57	
História	1,42	10,64	44,68	39,01	4,26	43,26	1,41	6,34	47,18	40,14	4,93	45,07	0,71	3,57	52,86	33,57	9,29	42,86	
Geografia	0,71	17,73	40,43	34,04	7,09	41,13	1,41	16,90	42,96	30,99	7,75	38,73	1,43	12,14	45,71	30,00	10,71	40,71	
Matemática	0,71	56,03	24,82	14,18	4,26	18,44	0,70	45,07	30,28	18,31	5,63	23,94	1,43	48,57	30,00	13,57	6,43	20,00	
Ciências Naturais	0,71	21,28	47,52	26,24	4,26	30,50	0,70	11,97	51,41	30,28	5,63	35,92	0,00	1,43	53,57	35,00	10,00	45,00	
Ciências Físico-Químicas	1,42	25,53	40,43	19,86	12,77	32,62	1,41	21,13	48,59	20,42	8,45	28,87	0,71	7,86	55,71	24,29	11,43	35,71	
Educação Visual	0,71	24,11	53,90	19,15	2,13	21,28	0,70	18,31	53,52	24,65	2,82	27,46	0,00	12,86	53,57	25,71	7,86	33,57	
Educação Física	0,71	2,13	39,01	51,77	6,38	58,16	0,70	0,70	38,73	53,52	6,34	59,86	0,71	0,71	32,14	40,71	25,71	66,43	
CIDDES	0,00	4,26	31,21	47,52	17,02	64,54	0,70	1,41	29,58	40,85	27,46	68,31	0,00	0,71	22,86	30,71	45,71	76,43	
TIC	0,00	4,26	31,21	47,52	17,02	64,54	0,00	1,42	29,79	41,13	27,66	68,79	0,00	0,71	22,86	30,71	45,71	76,43	
Ed. Art	0,00	12,77	20,57	21,99	44,68	66,67	0,70	0,00	13,38	36,62	49,30	85,92	0,00	1,43	18,57	25,71	54,29	80,00	
EMR	0,00	0,00	0,00	0,00	100,00	100,00	0,00	0,00	0,00	0,00	100,00	100,00	0,00	0,00	0,00	0,00	100,00	100,00	
MEDIA NÍVEL*	0,69	20,76	43,09	27,92	7,54		0,99	15,20	43,59	31,18	9,04		0,58	12,70	44,83	28,05	13,83		
SOMA MÉDIA NÍVEIS <3 >=3	21,45					78,55	16,19					83,81	13,29					86,71	
SOMA MÉDIA NÍVEIS 4 E 5						35,46						40,22						41,88	

* Exceto TIC, Ed. Art, CIDDES e EMR.

3º Ciclo - 2021|2022 - 8ºANO

xx Quando Superior à Média da Coluna

Níveis atribuídos (%)

Disciplina	8º ANO																		
	1º Período					QUALIDADE SUCESSO	2º Período					QUALIDADE SUCESSO	3º Período					QUALIDADE SUCESSO	
	1	2	3	4	5	MED NIV 4+5	1	2	3	4	5	MED NIV 4+5	1	2	3	4	5	MED NIV 4+5	
Português	0,62	26,71	50,31	18,63	3,73	22,36	0,00	32,10	43,83	17,28	6,79	24,07	0,62	14,20	54,32	21,60	9,26	30,86	
Inglês	0,00	14,29	47,83	21,74	16,15	37,89	0,00	9,26	48,15	24,07	18,52	42,59	0,00	2,47	53,70	21,60	22,22	43,83	
Espanhol	0,00	13,64	43,94	42,42	0,00	42,42	0,00	2,99	52,24	38,81	5,97	44,78	0,00	0,00	55,22	28,36	16,42	44,78	
Francês	0,00	5,26	37,89	44,21	12,63	56,84	0,00	7,37	40,00	40,00	12,63	52,63	0,00	2,11	42,11	41,05	14,74	55,79	
História	0,62	15,53	48,45	27,33	8,07	35,40	0,62	9,26	58,02	25,93	6,17	32,10	0,62	0,62	58,64	30,86	9,26	40,12	
Geografia	0,62	9,32	49,07	31,68	9,32	40,99	0,00	12,35	59,26	22,84	5,56	28,40	0,00	2,47	61,11	27,78	8,64	36,42	
Matemática	0,62	46,58	33,54	11,80	7,45	19,25	0,00	48,77	30,25	15,43	5,56	20,99	0,00	40,12	33,33	14,81	11,73	26,54	
Ciências Naturais	0,00	6,21	39,75	47,20	6,83	54,04	0,00	0,62	29,01	54,32	16,05	70,37	0,00	0,00	26,54	52,47	20,99	73,46	
Ciências Físico-Químicas	0,63	25,63	39,38	27,50	6,88	34,38	0,00	16,15	50,93	26,71	6,21	32,92	0,00	5,63	52,50	31,88	10,00	41,88	
Educação Visual	0,62	8,07	63,35	21,12	6,83	27,95	0,00	14,81	51,85	21,60	11,73	33,33	0,00	0,00	58,02	29,01	12,96	41,98	
Educação Física	0,00	3,11	47,20	44,72	4,97	49,69	0,00	0,62	35,80	48,77	14,81	63,58	0,00	1,23	30,86	41,36	26,54	67,90	
CIDDES	0,62	3,73	39,75	47,83	8,07	55,90	0,00	1,85	30,86	48,15	19,14	67,28	0,00	0,00	25,31	48,15	26,54	74,69	
TIC	0,00	3,75	40,00	48,13	8,13	56,25	0,00	1,85	30,86	48,15	19,14	67,28	0,00	0,00	25,31	48,15	26,54	74,69	
Ed. Art	0,00	0,00	16,77	26,71	56,52	83,23	0,00	0,00	19,14	14,20	66,67	80,86	0,00	0,00	4,94	24,69	70,37	95,06	
EMR	0,00	0,00	0,00	33,33	66,67	100,00	0,00	0,00	0,00	0,00	100,00	100,00	0,00	0,00	0,00	0,00	100,00	100,00	
MEDIA NÍVEL*	0,34	15,85	45,52	30,76	7,53		0,06	14,03	45,39	30,52	10,00		0,11	6,26	47,85	30,98	14,80		
SOMA MÉDIA NÍVEIS <3 >=3	16,19					83,81	14,08					85,92	6,37					93,63	
SOMA MÉDIA NÍVEIS 4 E 5						38,29						40,52						45,78	

* Exceto TIC, Ed. Art, CIDDES e EMR.

DIFERENCIAL 2020/2021 | 2021/2022

3º Ciclo - DIFERENCIAL 2020|2022 - 8ºANO

Níveis atribuídos (%)

Disciplina	8º ANO																		
	1º Período					QUALIDADE SUCESSO	2º Período					QUALIDADE SUCESSO	3º Período					QUALIDADE SUCESSO	
	1	2	3	4	5	MED NIV 4+5	1	2	3	4	5	MED NIV 4+5	1	2	3	4	5	MED NIV 4+5	
Português	0,62	-10,88	7,05	2,32	0,89	3,21	-0,71	16,50	-5,11	-5,41	-5,27	-10,68	-0,81	-10,09	5,75	5,18	-0,03	5,15	
Inglês	0,00	0,10	9,53	-3,08	-6,55	-9,63	-0,70	-1,30	8,71	-1,98	-4,72	-6,70	0,00	-6,10	16,56	-3,40	-7,06	-10,46	
Espanhol	0,00	12,00	-10,16	-1,84	0,00	-1,84	0,00	-0,29	4,70	-3,82	-0,59	-4,40	0,00	-3,28	9,32	-9,35	3,30	-6,04	
Francês	-1,25	-12,24	-9,61	26,71	-3,62	23,09	-2,47	-9,92	9,14	6,67	-3,42	3,25	0,00	-14,35	4,13	14,47	-4,25	10,22	
História	-0,80	4,89	3,77	-11,68	3,82	-7,86	-0,79	2,92	10,84	-14,21	1,24	-12,97	-0,10	-2,95	5,78	-2,71	-0,03	-2,73	
Geografia	-0,09	-8,41	8,64	-2,37	2,22	-0,14	-1,41	-4,56	16,30	-8,15	-2,19	-10,34	-1,43	-9,67	15,40	-2,22	-2,07	-4,29	
Matemática	-0,09	-9,44	8,72	-2,38	3,20	0,81	-0,70	3,70	-0,03	-2,88	-0,08	-2,96	-1,43	-8,45	3,33	1,24	5,30	6,54	
Ciências Naturais	-0,71	-15,07	-7,77	20,96	2,58	23,54	-0,70	-11,35	-22,40	24,04	10,42	34,45	0,00	-1,43	-27,03	17,47	10,99	28,46	
Ciências Físico-Químicas	-0,79	0,09	-1,05	7,64	-5,89	1,75	-1,41	-4,98	2,34	6,29	-2,24	4,05	-0,71	-2,23	-3,21	7,59	-1,43	6,16	
Educação Visual	-0,09	-16,04	9,45	1,97	4,70	6,67	-0,70	-3,50	-1,67	-3,04	8,91	5,87	0,00	-12,86	4,45	3,30	5,11	8,40	
Educação Física	-0,71	0,98	8,20	-7,05	-1,41	-8,47	-0,70	-0,09	-2,93	-4,76	8,48	3,72	-0,71	0,52	-1,28	0,64	0,83	1,47	
CIDDES	0,62	-0,53	8,55	0,31	-8,95	-8,64	-0,70	0,44	1,29	7,30	-8,33	-1,03	0,00	-0,71	2,45	17,43	-19,17	-1,74	
TIC	0,00	-0,51	8,79	0,61	-8,90	-8,29	0,00	0,43	1,08	7,01	-8,52	-1,51	0,00	-0,71	2,45	17,43	-19,17	-1,74	
Ed. Art	0,00	-12,77	-3,80	4,72	11,84	16,56	-0,70	0,00	5,76	-22,42	17,37	-5,05	0,00	-1,43	-13,63	-1,02	16,08	15,06	
MEDIA NÍVEL	-0,35	-4,91	2,43	2,84	-0,01		-0,94	-1,17	1,81	-0,66	0,96		-0,47	-6,44	3,02	2,93	0,97		
SOMA MÉDIA NÍVEIS <3 >=3	-5,27					5,27	-2,11					2,11	-6,92					6,92	
SOMA MÉDIA NÍVEIS 4 E 5						2,83						0,30						3,90	

* Exceto TIC, Ed. Art e CIDDES.

9º ANO - DISTRIBUIÇÃO POR NÍVEIS [%]

3º Ciclo - 2019|2020 - 9ºANO

xx Quando Superior à Média da Coluna

Níveis atribuídos (%)

Disciplina	9º ANO																				
	1º Período					QUALIDADE SUCESSO	2º Período					QUALIDADE SUCESSO	3º Período					QUALIDADE SUCESSO			
	1	2	3	4	5	MED NIV 4+5	1	2	3	4	5	MED NIV 4+5	1	2	3	4	5	MED NIV 4+5			
Português	0,00	24,15	44,44	25,12	6,28	31,40	0,00	5,29	56,73	28,37	9,62	37,98	0,00	3,37	55,29	31,25	10,10	41,35			
Inglês	0,00	21,84	39,32	19,42	19,42	38,83	0,00	7,25	48,31	18,36	26,09	44,44	0,00	6,28	47,34	20,29	26,09	46,38			
Espanhol	0,00	2,41	51,81	45,78	0,00	45,78	0,00	1,19	46,43	48,81	3,57	52,38	0,00	1,19	38,10	57,14	3,57	60,71			
Francês	0,00	5,69	42,28	35,77	16,26	52,03	0,00	1,63	44,72	37,40	16,26	53,66	0,00	1,63	34,96	43,09	20,33	63,41			
História	0,00	22,22	41,55	25,60	10,63	36,23	0,00	12,50	44,23	31,25	12,02	43,27	0,00	11,54	44,71	30,77	12,98	43,75			
Geografia	0,00	2,90	44,44	36,23	16,43	52,66	0,00	0,96	40,87	37,50	20,67	58,17	0,00	0,96	39,90	38,94	20,19	59,13			
Matemática	0,00	38,16	23,19	23,67	14,98	38,65	0,00	36,54	28,37	17,79	17,31	35,10	0,00	28,85	30,29	22,60	18,27	40,87			
Ciências Naturais	0,00	10,63	39,61	32,85	16,91	49,76	0,00	1,44	43,27	34,62	20,67	55,29	0,00	1,44	35,10	39,42	24,04	63,46			
Ciências Físico-Químicas	0,00	18,14	44,61	27,45	9,80	37,25	0,00	6,83	54,15	26,83	12,20	39,02	0,00	5,37	40,00	34,15	20,49	54,63			
Educação Visual	0,00	2,90	53,14	33,33	10,63	43,96	0,00	0,48	45,67	39,42	14,42	53,85	0,00	0,48	39,90	42,79	16,83	59,62			
Educação Física	0,00	0,97	49,28	42,03	7,73	49,76	0,00	0,96	22,12	54,33	22,60	76,92	0,00	0,96	22,12	54,33	22,60	76,92			
Ed. Cidadania	0,00	0,48	49,76	40,10	9,66	49,76	0,00	0,53	38,83	45,21	15,43	60,64	0,00	0,53	32,45	47,34	19,68	67,02			
EMR	0,00	0,00	33,33	44,44	22,22	66,67	0,00	0,00	0,00	40,00	60,00	100,00	0,00	0,00	0,00	30,00	70,00	100,00			
MEDIA NÍVEL	0,00	13,64	43,06	31,57	11,73		0,00	6,82	43,17	34,06	15,95		0,00	5,64	38,88	37,71	17,77				
SOMA MÉDIA NÍVEIS <3 >=	13,64					86,36		6,82					93,18		5,64					94,36	
SOMA MÉDIA NÍVEIS 4 E 5						43,30							50,01							55,48	

* Exceto Ed. Cidadania e EMR.

3º Ciclo - 2020|2021 - 9ºANO

xx Quando Superior à Média da Coluna

Níveis atribuídos (%)

Disciplina	9º ANO																				
	1º Período					QUALIDADE SUCESSO	2º Período					QUALIDADE SUCESSO	3º Período					QUALIDADE SUCESSO			
	1	2	3	4	5	MED NIV 4+5	1	2	3	4	5	MED NIV 4+5	1	2	3	4	5	MED NIV 4+5			
Português	0,62	41,36	44,44	12,96	0,62	13,58	0,00	22,36	57,14	19,25	1,24	20,50	0,63	16,98	55,35	25,16	1,89	27,04			
Inglês	0,00	26,25	37,50	22,50	13,75	36,25	0,00	9,43	48,43	25,16	16,98	42,14	0,00	12,74	44,59	22,29	20,38	42,68			
Espanhol	0,00	6,52	54,35	39,13	0,00	39,13	0,00	4,35	50,00	45,65	0,00	45,65	0,00	0,00	44,44	55,56	0,00	55,56			
Francês	0,88	3,51	56,14	31,58	7,89	39,47	0,00	7,08	55,75	26,55	10,62	37,17	0,00	3,57	58,04	26,79	11,61	38,39			
História	0,00	8,64	47,53	35,80	8,02	43,83	0,00	9,32	45,34	36,02	9,32	45,34	0,00	3,77	42,77	32,70	20,75	53,46			
Geografia	0,00	11,11	52,47	31,48	4,94	36,42	0,62	6,83	45,96	37,89	8,70	46,58	0,00	0,63	44,03	41,51	13,84	55,35			
Matemática	1,23	64,20	17,28	15,43	1,85	17,28	0,62	57,14	25,47	14,29	2,48	16,77	0,00	50,31	33,33	13,84	2,52	16,35			
Ciências Naturais	0,00	7,41	43,83	41,36	7,41	48,77	0,00	3,73	40,37	47,83	8,07	55,90	0,00	0,63	40,88	44,65	13,84	58,49			
Ciências Físico-Químicas	0,00	35,63	39,38	23,13	1,88	25,00	0,00	33,33	43,40	22,01	1,26	23,27	0,00	18,47	45,86	29,30	6,37	35,67			
Educação Visual	0,00	15,43	56,17	25,31	3,09	28,40	0,62	19,25	48,45	26,09	5,59	31,68	0,00	5,66	55,35	30,19	8,81	38,99			
Educação Física	0,00	1,88	49,38	46,88	1,88	48,75	0,00	2,48	33,54	54,04	9,94	63,98	0,00	1,26	34,59	43,40	20,75	64,15			
CIDDES	0,00	0,00	4,32	38,27	57,41	95,68	0,00	1,86	15,53	47,83	34,78	82,61	0,00	0,00	11,95	45,91	42,14	88,05			
T.I.C.	0,00	0,00	4,32	38,27	57,41	95,68	0,00	1,86	15,53	47,83	34,78	82,61	0,00	0,00	11,95	45,91	42,14	88,05			
Ed. Art	0,00	0,00	74,69	22,22	3,09	25,31	0,00	18,01	57,76	20,50	3,73	24,22	0,00	1,89	65,41	25,79	6,92	32,70			
EMR	0,00	0,00	9,09	27,27	63,64	90,91	0,00	0,00	0,00	36,36	63,64	100,00	0,00	0,00	0,00	9,09	90,91	100,00			
MEDIA NÍVEL*	0,25	20,18	45,32	29,60	4,67		0,17	15,94	44,90	32,25	6,75		0,06	10,37	45,38	33,22	10,98				
SOMA MÉDIA NÍVEIS <3 >=	20,42					79,58		16,11					83,89		10,42					89,58	
SOMA MÉDIA NÍVEIS 4 E 5						34,26							39,00							44,19	

* Exceto TIC, Ed. Art, CIDDES e EMR.

3º Ciclo - 2021|2022 - 9ºANO

xx Quando Superior à Média da Coluna

Níveis atribuídos (%)

Disciplina	9º ANO																				
	1º Período					QUALIDADE SUCESSO	2º Período					QUALIDADE SUCESSO	3º Período					QUALIDADE SUCESSO			
	1	2	3	4	5	MED NIV 4+5	1	2	3	4	5	MED NIV 4+5	1	2	3	4	5	MED NIV 4+5			
Português	0,72	38,85	43,88	13,67	2,88	16,55	0,00	30,88	52,21	13,24	3,68	16,91	0,74	17,04	64,44	13,33	4,44	17,78			
Inglês	0,00	20,14	31,65	30,94	17,27	48,20	0,00	7,35	42,65	27,94	22,06	50,00	0,00	2,22	40,74	28,15	28,89	57,04			
Espanhol	0,00	4,92	60,66	34,43	0,00	34,43	0,00	3,33	63,33	33,33	0,00	33,33	0,00	0,00	53,33	41,67	5,00	46,67			
Francês	0,00	8,47	44,07	38,98	8,47	47,46	1,32	5,26	40,79	35,53	17,11	52,63	1,33	1,33	42,67	40,00	14,67	54,67			
História	0,00	39,57	31,65	18,71	10,07	28,78	0,00	44,12	31,62	18,38	5,88	24,26	0,00	18,52	54,81	16,30	10,37	26,67			
Geografia	0,00	8,70	41,30	39,86	10,14	50,00	0,00	2,22	38,52	45,19	14,07	59,26	0,00	0,00	38,06	46,27	15,67	61,94			
Matemática	0,72	44,60	27,34	17,99	9,35	27,34	0,00	45,59	29,41	15,44	9,56	25,00	0,00	31,11	40,74	15,56	12,59	28,15			
Ciências Naturais	0,00	5,04	41,01	44,60	9,35	53,96	0,00	3,68	48,53	39,71	8,09	47,79	0,00	0,00	40,74	43,70	15,56	59,26			
Ciências Físico-Químicas	0,00	18,84	50,72	23,19	7,25	30,43	0,00	12,59	58,52	22,96	5,93	28,89	0,00	2,99	61,94	23,88	11,19	35,07			
Educação Visual	1,45	1,45	58,70	32,61	5,80	38,41	0,00	7,41	54,07	33,33	5,19	38,52	0,00	2,24	48,51	35,82	13,43	49,25			
Educação Física	0,72	1,44	35,97	45,32	16,55	61,87	0,00	1,47	27,94	47,79	22,79	70,59	0,00	0,74	20,74	43,70	34,81	78,52			
CIDDES	0,00	0,84	28,57	63,87	6,72	70,59	0,00	3,70	10,37	45,93	40,00	85,93	0,00	0,75	11,94	45,52	41,79	87,31			
T.I.C.	0,00	0,84	28,57	63,87	6,72	70,59	0,00	3,70	10,37	45,93	40,00	85,93	0,00	0,75	11,94	45,52	41,79	87,31			
Ed. Art	1,45	11,59	35,51	41,30	10,14	51,45	0,00	15,56	46,67	25,93	11,85	37,78	0,00	2,99	52,99	27,61	16,42	44,03			
EMR	0,00	0,00	0,00	50,00	50,00	100,00	0,00	0,00	0,00	50,00	50,00	100,00	0,00	0,00	0,00	0,00	100,00	100,00			
MEDIA NÍVEL*	0,33	17,46	42,45	30,93	8,83		0,12	14,90	44,33	30,26	10,40		0,19	6,93	46,07	31,67	15,15				
SOMA MÉDIA NÍVEIS <3 >=	17,78					82,22		15,02					84,98		7,11					92,89	
SOMA MÉDIA NÍVEIS 4 E 5						39,77							40,65							46,82	

* Exceto TIC, Ed. Art, CIDDES e EMR.

DIFERENCIAL 2020/2021 | 2021/2022

3º Ciclo - DIFERENCIAL 2020|2022 - 9ºANO
Níveis atribuídos (%)

Disciplina	9º ANO																	
	1º Período					QUALIDADE SUCESSO	2º Período					QUALIDADE SUCESSO	3º Período					QUALIDADE SUCESSO
	1	2	3	4	5	MED NIV 4+5	1	2	3	4	5	MED NIV 4+5	1	2	3	4	5	MED NIV 4+5
Português	0,10	-2,51	-0,56	0,71	2,26	2,97	0,00	8,52	-4,94	-6,02	2,43	-3,59	0,11	0,06	9,10	-11,82	2,56	-9,27
Inglês	0,00	-6,11	-5,85	8,44	3,52	11,95	0,00	-2,08	-5,78	2,78	5,08	7,86	0,00	-10,52	-3,85	5,86	8,51	14,36
Espanhol	0,00	-1,60	6,31	-4,70	0,00	-4,70	0,00	-1,01	13,33	-12,32	0,00	-12,32	0,00	0,00	8,89	-13,89	5,00	-8,89
Francês	-0,88	4,97	-12,07	7,40	0,58	7,98	1,32	-1,82	-14,96	8,98	6,49	15,46	1,33	-2,24	-15,37	13,21	3,06	16,27
História	0,00	30,93	-15,88	-17,10	2,05	-15,05	0,00	34,80	-13,72	-17,64	-3,43	-21,08	0,00	14,74	12,05	-16,41	-10,38	-26,79
Geografia	0,00	-2,42	-11,16	8,37	5,21	13,58	-0,62	-4,61	-7,44	7,30	5,38	12,68	0,00	-0,63	-5,97	4,76	1,84	6,59
Matemática	-0,52	-19,59	10,05	2,55	7,50	10,05	-0,62	-11,55	3,95	1,16	7,07	8,23	0,00	-19,20	7,41	1,72	10,08	11,80
Ciências Naturais	0,00	-2,37	-2,82	3,25	1,95	5,19	0,00	-0,05	8,16	-8,12	0,01	-8,11	0,00	-0,63	-0,14	-0,95	1,72	0,77
Ciências Físico-Químicas	0,00	-16,78	11,35	0,06	5,37	5,43	0,00	-20,74	15,12	0,95	4,67	5,62	0,00	-15,49	16,08	-5,42	4,82	-0,59
Educação Visual	1,45	-13,98	2,52	7,30	2,71	10,01	-0,62	-11,85	5,63	7,25	-0,40	6,84	0,00	-3,42	-6,84	5,63	4,63	10,26
Educação Física	0,72	-0,44	-13,40	-1,55	14,67	13,12	0,00	-1,01	-5,60	-6,24	12,86	6,61	0,00	-0,52	-13,85	0,31	14,06	14,37
CIDDES	0,00	0,84	24,25	25,59	-50,68	-25,09	0,00	1,84	-5,16	-1,90	5,22	3,32	0,00	0,75	-0,01	-0,39	-0,35	-0,74
T.I.C.	0,00	0,84	24,25	25,59	-50,68	-25,09	0,00	1,84	-5,16	-1,90	5,22	3,32	0,00	0,75	-0,01	-0,39	-0,35	-0,74
Ed. Art	1,45	11,59	-39,18	19,08	7,06	26,14	0,00	-2,46	-11,10	5,43	8,13	13,55	0,00	1,10	-12,42	1,83	9,50	11,33
EMR	0,00	0,00	-9,09	22,73	-13,64	9,09	0,00	0,00	0,00	13,64	-13,64	0,00	0,00	0,00	0,00	-9,09	9,09	0,00
MEDIA NÍVEL	0,08	-2,72	-2,86	1,34	4,16		-0,05	-1,04	-0,57	-1,99	3,65		0,13	-3,44	0,68	-1,55	4,17	
SOMA MÉDIA NÍVEIS <3 >=3		-2,64		2,64				-1,09		1,09				-3,31		3,31		
SOMA MÉDIA NÍVEIS 4 E 5					5,50					1,66						2,63		

* Exceto TIC, Ed.Art e CIDDES.

3º CICLO - DISTRIBUIÇÃO POR NÍVEIS [%]

3º Ciclo - 2019|2020
Níveis atribuídos (%)

xx Quando Superior à Média da Coluna

Disciplina	3º CICLO																	
	1º Período					QUALIDADE SUCESSO	2º Período					QUALIDADE SUCESSO	3º Período					QUALIDADE SUCESSO
	1	2	3	4	5	MED NIV 4+5	1	2	3	4	5	MED NIV 4+5	1	2	3	4	5	MED NIV 4+5
Português	0,00	33,81	44,10	19,38	2,72	22,10	0,21	16,13	57,26	21,96	4,44	26,40	0,21	11,66	57,85	24,65	5,64	30,29
Inglês	0,00	26,94	36,30	18,38	18,38	36,76	0,00	13,35	45,22	20,36	21,07	41,43	0,00	10,20	47,77	20,06	21,97	42,03
Espanhol	0,00	3,55	52,05	38,84	5,56	44,40	0,00	1,41	46,50	43,61	8,48	52,09	0,00	1,94	38,28	52,21	7,57	59,78
Francês	0,00	7,33	48,81	31,41	12,45	43,86	0,00	8,77	43,80	34,97	12,46	47,43	0,00	5,18	36,08	44,44	14,29	58,73
História	0,21	33,04	40,29	20,42	6,05	26,47	0,00	17,59	46,19	27,48	8,74	36,21	0,00	15,43	47,92	26,76	9,90	36,66
Geografia	0,00	20,27	42,23	25,37	12,12	37,50	0,00	12,00	45,82	28,10	14,08	42,18	0,00	8,78	46,52	30,32	14,37	44,70
Matemática	0,42	48,01	28,30	16,62	6,66	23,27	0,41	41,91	33,46	15,57	8,64	24,22	1,65	35,61	34,67	18,47	9,60	28,07
Ciências Naturais	0,00	14,55	45,39	30,68	9,38	40,05	0,00	5,00	47,46	35,12	12,43	47,54	0,00	4,41	42,25	37,48	15,86	53,34
Ciências Físico-Químicas	0,00	27,85	45,90	20,26	5,99	26,25	0,21	14,70	56,97	19,92	8,21	28,12	0,42	10,92	50,29	26,55	11,81	38,37
Educação Visual	0,00	8,87	55,71	27,94	7,49	35,42	0,21	5,09	53,17	31,80	9,73	41,53	0,21	5,74	48,59	35,10	10,36	45,46
Educação Física	0,21	2,83	48,83	43,26	4,87	48,13	0,21	1,76	32,97	47,01	18,05	65,06	0,21	1,36	29,60	49,27	19,57	68,84
CIDDES/EC	0,00	0,37	41,92	51,16	6,55	57,71	0,00	0,59	31,61	51,58	16,23	67,81	0,00	0,38	24,23	50,44	24,94	75,38
TIC	0,00	0,31	37,99	56,69	5,00	61,69	0,00	0,41	18,66	49,84	31,08	80,93	0,00	0,21	13,42	44,66	41,72	86,38
Ed. Art	0,00	10,69	29,25	44,97	15,09	60,06	0,00	8,07	29,71	27,09	35,13	62,22	0,00	2,71	24,76	31,66	40,87	72,53
EMR	0,00	1,85	22,22	50,00	25,93	75,93	2,27	0,00	32,91	26,11	71,11	97,22	1,88	0,00	33,30	26,11	71,11	97,22
MEDIA NÍVEL*	0,08	20,64	44,35	26,60	8,33		0,11	12,52	46,26	29,63	11,48		0,24	10,11	43,62	33,21	12,81	
SOMA MÉDIA NÍVEIS <3 >=		20,72		79,28				12,63		87,37				10,35		89,65		
SOMA MÉDIA NÍVEIS 4 E 5					34,93					41,11						46,02		

* Exceto TIC, Ed.Art, CIDDES e EMR.

3º Ciclo - 2020|2021
Níveis atribuídos (%)

xx Quando Superior à Média da Coluna

Disciplina	3º CICLO																	
	1º Período					QUALIDADE SUCESSO	2º Período					QUALIDADE SUCESSO	3º Período					QUALIDADE SUCESSO
	1	2	3	4	5	MED NIV 4+5	1	2	3	4	5	MED NIV 4+5	1	2	3	4	5	MED NIV 4+5
Português	0,21	36,43	45,70	14,92	2,74	17,66	0,24	21,78	50,44	21,13	6,42	27,54	0,89	17,95	53,40	21,65	6,12	27,77
Inglês	0,00	26,77	34,59	21,93	16,71	38,64	0,23	17,18	40,80	22,83	18,96	41,79	0,00	14,09	40,42	21,35	24,14	45,49
Espanhol	0,00	2,72	43,50	51,82	1,96	53,78	0,00	3,52	39,87	50,50	6,11	56,61	0,00	2,54	37,36	48,00	12,10	60,10
Francês	0,71	11,00	48,88	29,03	10,38	39,41	1,16	15,45	37,54	32,96	12,89	45,85	0,00	10,42	46,63	29,69	13,26	42,95
História	0,67	12,78	45,82	34,86	5,88	40,74	0,47	8,00	43,94	39,87	7,72	47,60	0,24	5,04	47,24	35,07	12,41	47,47
Geografia	0,24	16,76	44,26	33,35	5,40	38,75	0,68	13,67	42,93	35,27	7,46	42,72	0,48	9,45	44,68	34,42	10,98	45,39
Matemática	0,85	54,56	26,14	15,43	3,03	18,46	0,64	43,79	30,49	19,40	5,68	25,08	0,48	43,14	33,69	15,72	6,97	22,70
Ciências Naturais	0,24	15,12	42,35	33,84	8,45	42,29	0,23	8,80	42,50	38,73	9,73	48,46	0,00	2,28	42,26	40,72	14,73	55,45
Ciências Físico-Químicas	0,47	24,98	43,37	23,11	8,07	31,18	0,47	23,34	46,23	24,92	5,03	29,96	0,24	11,39	48,52	29,91	9,95	39,86
Educação Visual	0,24	15,96	55,54	24,34	3,92	28,26	0,44	19,66	49,47	24,05	6,37	30,43	0,00	8,17	51,87	29,61	10,34	39,96
Educação Física	0,24	3,52	44,74	46,77	4,74	51,51	0,23	2,65	38,38	51,53	7,21	58,74	0,24	1,85	32,82	45,40	19,68	65,08
CIDDES	0,00	2,01	25,73	44,67	27,59	72,26	0,23	3,27	26,54	42,45	27,50	69,95	0,00	0,44	19,79	40,31	39,46	79,78
TIC	0,00	3,02	36,44	47,87	12,68	60,54	0,00	2,66	21,44	38,73	37,18	75,91	0,00	0,44	15,80	28,04	55,72	83,76
Ed. Art	0,00	15,01	34,69	24,68	25,61	50,30	0,29	9,08	33,91	32,48	24,24	56,72	0,02	5,13	39,08	29,82	25,95	55,77
EMR	0,00	3,70	10,44	16,50	69,36	85,86	9,07	0,00	27,96	16,67	77,78	94,44	7,18	0,00	33,56	11,11	77,78	88,89
MEDIA NÍVEL*	0,35	20,05	43,17	29,94	6,48		0,44	16,17	42,05	32,83	8,51		0,23	11,48	43,54	31,96	12,79	
SOMA MÉDIA NÍVEIS <3 >=		20,40		79,60				16,60		83,40				11,72		88,28		
SOMA MÉDIA NÍVEIS 4 E 5					36,42					41,34						44,75		

* Exceto TIC, Ed.Art, CIDDES e EMR.

3º Ciclo - 2021|2022
Níveis atribuídos (%)

xx Quando Superior à Média da Coluna

Disciplina	3º CICLO																		
	1º Período					QUALIDADE SUCESSO	2º Período					QUALIDADE SUCESSO	3º Período					QUALIDADE SUCESSO	
	1	2	3	4	5	MED NIV 4+5	1	2	3	4	5	MED NIV 4+5	1	2	3	4	5	MED NIV 4+5	
Português	0,45	29,26	49,30	18,38	2,61	20,99	0,00	29,17	49,60	16,51	4,72	21,23	0,45	16,10	58,29	19,17	5,99	25,16	
Inglês	0,21	19,91	36,99	28,26	14,64	42,89	0,00	10,85	43,15	26,95	19,05	46,00	0,00	5,02	46,52	23,29	25,17	48,46	
Espanhol	0,00	6,80	44,43	47,22	1,54	48,76	0,00	6,05	50,34	40,41	3,20	43,61	0,00	3,03	49,22	39,10	8,65	47,75	
Francês	0,00	6,87	40,98	41,60	10,55	52,15	0,44	9,87	34,48	34,61	20,60	55,21	0,44	6,70	36,90	35,66	20,29	55,95	
História	0,21	21,86	39,66	28,92	9,34	38,27	0,21	22,09	41,33	27,65	8,72	36,37	0,21	9,83	50,01	27,31	12,64	39,95	
Geografia	0,21	11,15	44,12	35,37	9,16	44,53	0,00	8,74	48,54	33,31	9,41	42,72	0,00	1,64	48,91	37,08	12,37	49,45	
Matemática	0,45	43,98	32,23	16,10	7,25	23,35	0,00	43,11	33,38	16,02	7,49	23,51	0,00	34,11	37,29	17,64	10,95	28,60	
Ciências Naturais	0,00	6,42	41,73	43,77	8,07	51,84	0,00	3,68	38,32	46,27	11,73	58,00	0,00	1,02	33,61	46,69	18,69	65,38	
Ciências Físico-Químicas	0,21	22,85	44,85	25,95	6,15	32,10	0,00	15,51	53,66	25,35	5,48	30,83	0,00	6,53	55,22	27,73	10,52	38,25	
Educação Visual	0,69	6,07	59,32	29,09	4,83	33,92	0,21	10,70	49,09	31,07	8,93	40,00	0,00	2,38	51,46	34,29	11,87	46,16	
Educação Física	0,24	1,93	45,83	43,18	8,82	52,00	0,00	0,90	33,72	50,59	14,79	65,38	0,00	0,66	23,91	48,68	26,75	75,43	
CIDDES	0,21	1,52	39,07	53,03	6,17	59,20	0,00	2,06	26,42	47,72	23,80	71,52	0,00	1,67	21,36	46,67	30,30	76,97	
TIC	0,00	1,88	44,44	47,77	5,91	53,68	0,00	0,82	22,97	49,08	27,14	76,21	0,00	1,42	17,38	31,50	49,70	81,20	
Ed. Art	0,00	6,83	24,84	30,75	37,58	68,32	0,04	7,44	33,71	31,07	27,74	58,82	0,06	3,13	29,68	35,35	31,78	67,13	
EMR	2,56	0,00	5,13	35,47	56,84	92,31	8,04	0,00	34,39	4,55	81,82	86,36	5,40	0,00	30,96	13,64	81,82	95,45	
MEDIA NÍVEL*	0,24	16,10	43,59	32,53	7,54		0,08	14,61	43,24	31,70	10,37		0,10	7,91	44,67	32,42	14,90		
SOMA MÉDIA NÍVEIS <3 >=3	16,34					83,66	14,68					85,32	8,01					91,99	
SOMA MÉDIA NÍVEIS 4 E 5	40,07						42,08						47,32						

* Exceto TIC, Ed.Art , CIDDES e EMR.

DIFERENCIAL 2020/2021 | 2021/2022

3º Ciclo - DIFERENCIAL 2020|2022
Níveis atribuídos (%)

Disciplina	3º CICLO																		
	1º Período					QUALIDADE SUCESSO	2º Período					QUALIDADE SUCESSO	3º Período					QUALIDADE SUCESSO	
	1	2	3	4	5	MED NIV 4+5	1	2	3	4	5	MED NIV 4+5	1	2	3	4	5	MED NIV 4+5	
Português	0,24	-7,17	3,60	3,46	-0,13	3,34	-0,24	7,39	-0,84	-4,61	-1,70	-6,31	-0,43	-1,84	4,89	-2,48	-0,13	-2,61	
Inglês	0,21	-6,86	2,40	6,33	-2,08	4,26	-0,23	-6,33	2,35	4,12	0,08	4,21	0,00	-9,07	6,11	1,94	1,03	2,96	
Espanhol	0,00	4,08	0,93	-4,60	-0,42	-5,01	0,00	2,52	10,48	-10,09	-2,91	-13,00	0,00	0,49	11,85	-8,90	-3,45	-12,34	
Francês	-0,71	-4,13	-7,90	12,57	0,17	12,74	-0,72	-5,58	-3,06	1,65	7,71	9,36	0,44	-3,72	-9,73	5,97	7,04	13,00	
História	-0,46	9,09	-6,15	-5,93	3,46	-2,47	-0,26	14,09	-2,60	-12,22	1,00	-11,22	-0,03	4,79	2,77	-7,76	0,23	-7,53	
Geografia	-0,03	-5,61	-0,14	2,02	3,76	5,78	-0,68	-4,92	5,61	-1,95	1,94	-0,01	-0,48	-7,81	4,23	2,67	1,39	4,06	
Matemática	-0,40	-10,58	6,09	0,67	4,22	4,89	-0,64	-0,69	2,90	-3,38	1,81	-1,57	-0,48	-9,03	3,61	1,92	3,98	5,90	
Ciências Naturais	-0,24	-8,69	-0,62	9,93	-0,38	9,55	-0,23	-5,12	-4,18	7,54	2,00	9,54	0,00	-1,27	-8,66	5,97	3,95	9,92	
Ciências Físico-Químicas	-0,26	-2,13	1,48	2,84	-1,93	0,91	-0,47	-7,83	7,43	0,43	0,44	0,87	-0,24	-4,86	6,70	-2,18	0,57	-1,61	
Educação Visual	0,45	-9,89	3,78	4,75	0,91	5,66	-0,24	-8,96	-0,37	7,02	2,56	9,57	0,00	-5,79	-0,41	4,68	1,52	6,20	
Educação Física	0,00	-1,59	1,09	-3,59	4,08	0,49	-0,23	-1,75	-4,65	-0,94	7,57	6,64	-0,24	-1,20	-8,91	3,28	7,07	10,35	
MEDIA NÍVEL	-0,11	-3,95	0,41	2,59	1,06		-0,36	-1,56	1,19	-1,13	1,87		-0,13	-3,57	1,13	0,46	2,11		
SOMA MÉDIA NÍVEIS <3 >=3	-4,06					4,06	-1,92					1,92	-3,70					3,70	
SOMA MÉDIA NÍVEIS 4 E 5	3,65						0,73						2,57						

3º CICLO - DISTRIBUIÇÃO POR NÍVEIS INFERIORES/SUPERIORES A 3 [%]

3º Ciclo - 2019|2020
Níveis inferiores/superiores a 3 (%)

xx Quando Superior à Média da Coluna

Disciplina	7º ANO						8º ANO						9º ANO					
	1º Período		2º Período		3º Período		1º Período		2º Período		3º Período		1º Período		2º Período		3º Período	
	<3	>=3	<3	>=3	<3	>=3	<3	>=3	<3	>=3	<3	>=3	<3	>=3	<3	>=3	<3	>=3
Português	39,38	60,63	27,78	72,22	19,25	80,75	37,89	62,11	15,95	84,05	12,96	87,04	24,15	75,85	5,29	94,71	3,37	96,63
Inglês	21,25	78,75	17,90	82,10	10,56	89,44	37,74	62,26	14,91	85,09	13,75	86,25	21,84	78,16	7,25	92,75	6,28	93,72
Espanhol	6,06	93,94	3,03	96,97	4,62	95,38	2,17	97,83	0,00	100,00	0,00	100,00	2,41	97,59	1,19	98,81	1,19	98,81
Francês	7,45	92,55	9,86	90,14	2,82	97,18	8,85	91,15	14,81	85,19	11,11	88,89	5,69	94,31	1,63	98,37	1,63	98,37
História	40,25	59,75	32,92	67,08	27,95	72,05	37,27	62,73	7,36	92,64	6,79	93,21	22,22	77,78	12,50	87,50	11,54	88,46
Geografia	25,00	75,00	11,11	88,89	10,56	89,44	32,92	67,08	23,93	76,07	14,81	85,19	2,90	97,10	0,96	99,04	0,96	99,04
Matemática	47,50	52,50	37,04	62,96	34,16	65,84	59,63	40,37	53,37	46,63	48,77	51,23	38,16	61,84	36,54	63,46	28,85	71,15
Ciências Naturais	18,75	81,25	9,88	90,12	8,70	91,30	14,29	85,71	3,68	96,32	3,09	96,91	10,63	89,37	1,44	98,56	1,44	98,56
Físico-Química	36,48	63,52	20,50	79,50	14,91	85,09	28,93	71,07	17,39	82,61	13,75	86,25	18,14	81,86	6,83	93,17	5,37	94,63
Educação Visual	18,13	81,88	11,73	88,27	14,29	85,71	5,59	94,41	3,68	96,32	3,09	96,91	2,90	97,10	0,48	99,52	0,48	99,52
Educação Física	6,25	93,75	4,94	95,06	3,73	96,27	1,89	98,11	0,00	100,00	0,00	100,00	0,97	99,03	0,96	99,04	0,96	99,04
CD/EC	0,63	99,37	1,23	98,77	0,62	99,38	0,00	100,00	0,00	100,00	0,00	100,00	0,48	99,52	0,53	99,47	0,53	99,47
TIC	0,63	99,37	1,23	98,77	0,62	99,38	0,00	100,00	0,00	100,00	0,00	100,00						
Ed. Art	21,38	78,62	17,39	82,61	2,48	97,52	0,00	100,00	0,00	100,00	0,00	100,00						
EMR	0,00	100,00	0,00	100,00	0,00	100,00	5,56	94,44	0,00	100,00	0,00	100,00	0,00	100,00	0,00	100,00	0,00	100,00
Média*	24,23	75,77	16,97	83,03	13,78	86,22	24,29	75,71	14,10	85,90	11,65	88,35	13,64	86,36	6,82	93,18	5,64	94,36

* Exceto TIC, Ed.Art , CD/ED e EMR.

3º Ciclo -2020|2021

xx

Quando Superior à Média da Coluna

Níveis inferiores/superiores a 3 (%)

Disciplina	7º ANO						8º ANO						9º ANO					
	1º Período		2º Período		3º Período		1º Período		2º Período		3º Período		1º Período		2º Período		3º Período	
	<3	>=3	<3	>=3	<3	>=3	<3	>=3	<3	>=3	<3	>=3	<3	>=3	<3	>=3	<3	>=3
Português	30,36	69,64	27,38	72,62	13,17	86,83	37,59	62,41	16,31	83,69	25,71	74,29	41,98	58,02	22,36	77,64	17,61	82,39
Inglês	39,88	60,12	31,55	68,45	20,96	79,04	14,18	85,82	11,27	88,73	8,57	91,43	26,25	73,75	9,43	90,57	12,74	87,26
Espanhol	0,00	100,00	2,94	97,06	4,35	95,65	1,64	98,36	3,28	96,72	3,28	96,72	6,52	93,48	4,35	95,65	0,00	100,00
Francês	12,00	88,00	23,00	77,00	11,22	88,78	18,75	81,25	19,75	80,25	16,46	83,54	4,39	95,61	7,08	92,92	3,57	96,43
História	19,64	80,36	8,33	91,67	7,78	92,22	12,06	87,94	7,75	92,25	4,29	95,71	8,64	91,36	9,32	90,68	3,77	96,23
Geografia	21,43	78,57	17,26	82,74	15,57	84,43	18,44	81,56	18,31	81,69	13,57	86,43	11,11	88,89	7,45	92,55	0,63	99,37
Matemática	44,05	55,95	29,76	70,24	30,54	69,46	56,74	43,26	45,77	54,23	50,00	50,00	65,43	34,57	57,76	42,24	50,31	49,69
Ciências Naturais	16,67	83,33	10,71	89,29	4,79	95,21	21,99	78,01	12,68	87,32	1,43	98,57	7,41	92,59	3,73	96,27	0,63	99,37
Físico-Química	13,77	86,23	15,57	84,43	7,83	92,17	26,95	73,05	22,54	77,46	8,57	91,43	35,63	64,38	33,33	66,67	18,47	81,53
Educação Visual	8,33	91,67	21,43	78,57	5,99	94,01	24,82	75,18	19,01	80,99	12,86	87,14	15,43	84,57	19,88	80,12	5,66	94,34
Educação Física	6,55	93,45	4,76	95,24	3,59	96,41	2,84	97,16	1,41	98,59	1,43	98,57	1,88	98,13	2,48	97,52	1,26	98,74
CD/EC	1,79	98,21	6,55	93,45	0,60	99,40	4,26	95,74	2,11	97,89	0,71	99,29	0,00	100,00	1,86	98,14	0,00	100,00
TIC	1,79	98,21	6,55	93,45	0,60	99,40	4,26	95,74	1,42	98,58	0,71	99,29	0,00	100,00	1,86	98,14	0,00	100,00
Ed. Art	17,26	82,74	11,31	88,69	3,59	96,41	12,77	87,23	0,70	99,30	1,43	98,57	0,00	100,00	18,01	81,99	1,89	98,11
EMR	11,11	88,89	11,11	88,89	11,11	88,89	0,00	100,00	0,00	100,00	0,00	100,00	0,00	100,00	0,00	100,00	0,00	100,00
Média*	19,33	80,67	17,52	82,48	11,44	88,56	21,45	78,55	16,19	83,81	13,29	86,71	20,42	79,58	16,11	83,89	10,42	89,58

* Exceto TIC, Ed.Art , CD/ED e EMR.

3º Ciclo -2021|2022

xx

Quando Superior à Média da Coluna

Níveis inferiores/superiores a 3 (%)

Disciplina	7º ANO						8º ANO						9º ANO					
	1º Período		2º Período		3º Período		1º Período		2º Período		3º Período		1º Período		2º Período		3º Período	
	<3	>=3	<3	>=3	<3	>=3	<3	>=3	<3	>=3	<3	>=3	<3	>=3	<3	>=3	<3	>=3
Português	22,22	77,78	24,54	75,46	17,07	82,93	27,33	72,67	32,10	67,90	14,81	85,19	39,57	60,43	30,88	69,12	17,78	82,22
Inglês	25,93	74,07	15,95	84,05	10,37	89,63	14,29	85,71	9,26	90,74	2,47	97,53	20,14	79,86	7,35	92,65	2,22	97,78
Espanhol	1,85	98,15	11,82	88,18	9,09	90,91	13,64	86,36	2,99	97,01	0,00	100,00	4,92	95,08	3,33	96,67	0,00	100,00
Francês			16,98	83,02	16,67	83,33	5,26	94,74	7,37	92,63	2,11	97,89	8,47	91,53	6,58	93,42	2,67	97,33
História	10,49	89,51	12,88	87,12	10,37	89,63	16,15	83,85	9,88	90,12	1,23	98,77	39,57	60,43	44,12	55,88	18,52	81,48
Geografia	15,43	84,57	11,66	88,34	2,44	97,56	9,94	90,06	12,35	87,65	2,47	97,53	8,70	91,30	2,22	97,78	0,00	100,00
Matemática	40,74	59,26	34,97	65,03	31,10	68,90	47,20	52,80	48,77	51,23	40,12	59,88	45,32	54,68	45,59	54,41	31,11	68,89
Ciências Naturais	8,02	91,98	6,75	93,25	3,05	96,95	6,21	93,79	0,62	99,38	0,00	100,00	5,04	94,96	3,68	96,32	0,00	100,00
Físico-Química	24,07	75,93	17,79	82,21	10,98	89,02	26,25	73,75	16,15	83,85	5,63	94,38	18,84	81,16	12,59	87,41	2,99	97,01
Educação Visual	8,70	91,30	10,49	89,51	4,91	95,09	8,70	91,30	14,81	85,19	0,00	100,00	2,90	97,10	7,41	92,59	2,24	97,76
Educação Física	1,23	98,77	0,61	99,39	0,00	100,00	3,11	96,89	0,62	99,38	1,23	98,77	2,16	97,84	1,47	98,53	0,74	99,26
CD	0,00	100,00	0,61	99,39	4,27	95,73	4,35	95,65	1,85	98,15	0,00	100,00	0,84	99,16	3,70	96,30	0,75	99,25
TIC	0,00	100,00	0,61	99,39	4,27	95,73	3,75	96,25	1,85	98,15	0,00	100,00	0,84	99,16	3,70	96,30	0,75	99,25
Ed. Art	13,66	86,34	7,41	92,59	2,45	97,55	0,00	100,00	0,00	100,00	0,00	100,00	13,04	86,96	15,56	84,44	2,99	97,01
EMR	7,69	92,31	9,09	90,91	9,09	90,91	0,00	100,00	0,00	100,00	0,00	100,00	0,00	100,00	0,00	100,00	0,00	100,00
Média*	15,87	84,13	14,95	85,05	10,55	89,45	16,19	83,81	14,08	85,92	6,37	93,63	17,78	82,22	15,02	84,98	7,11	92,89

* Exceto TIC, Ed.Art , CD/ED e EMR.

DIFERENCIAL 2020/2021 | 2021/2022

3º Ciclo -- DIFERENCIAL 2020|2022

Níveis inferiores/superiores a 3 (%)

Disciplina	7º ANO						8º ANO						9º ANO					
	1º Período		2º Período		3º Período		1º Período		2º Período		3º Período		1º Período		2º Período		3º Período	
	<3	>=3	<3	>=3	<3	>=3	<3	>=3	<3	>=3	<3	>=3	<3	>=3	<3	>=3	<3	>=3
Português	-8,13	8,13	-2,84	2,84	3,90	-3,90	-10,26	10,26	15,79	-15,79	-10,90	10,90	-2,41	2,41	8,52	-8,52	0,17	-0,17
Inglês	-13,96	13,96	-15,60	15,60	-10,59	10,59	0,10	-0,10	-2,01	2,01	-6,10	6,10	-6,11	6,11	-2,08	2,08	-10,52	10,52
Espanhol	1,85	-1,85	8,88	-8,88	4,74	-4,74	12,00	-12,00	-0,29	0,29	-3,28	3,28	-1,60	1,60	-1,01	1,01	0,00	0,00
Francês			-6,02	6,02	5,44	-5,44	-13,49	13,49	-12,38	12,38	-14,35	14,35	4,09	-4,09	-0,50	0,50	-0,90	0,90
História	-9,15	9,15	4,55	-4,55	2,58	-2,58	4,09	-4,09	2,13	-2,13	-3,05	3,05	30,93	-30,93	34,80	-34,80	14,74	-14,74
Geografia	-6,00	6,00	-5,61	5,61	-13,13	13,13	-8,50	8,50	-5,96	5,96	-11,10	11,10	-2,42	2,42	-5,23	5,23	-0,63	0,63
Matemática	-3,31	3,31	5,21	-5,21	0,56	-0,56	-9,53	9,53	2,99	-2,99	-9,88	9,88	-20,11	20,11	-12,18	12,18	-19,20	19,20
Ciências Naturais	-8,64	8,64	-3,97	3,97	-1,74	1,74	-15,77	15,77	-12,06	12,06	-1,43	1,43	-2,37	2,37	-0,05	0,05	-0,63	0,63
Físico-Química	10,30	-10,30	2,22	-2,22	3,14	-3,14	-0,70	0,70	-6,39	6,39	-2,95	2,95	-16,78	16,78	-20,74	20,74	-15,49	15,49
Educação Visual	0,36	-0,36	-10,93	10,93	-1,08	1,08	-16,13	16,13	-4,20	4,20	-12,86	12,86	-12,53	12,53	-12,47	12,47	-3,42	3,42
Educação Física	-5,31	5,31	-4,15	4,15	-3,59	3,59	0,27	-0,27	-0,79	0,79	-0,19	0,19	0,28	-0,28	-1,01	1,01	-0,52	0,52
CD	-1,79	1,79	-5,93	5,93	3,67	-3,67	0,09	-0,09	-0,26	0,26	-0,71	0,71	0,84	-0,84	1,84	-1,84	0,75	-0,75
TIC	-1,79	1,79	-5,93	5,93	3,67	-3,67	-0,51	0,51	0,43	-0,43	-0,71	0,71	0,84	-0,84	1,84	-1,84	0,75	-0,75
Ed. Art	-3,60	3,60	-3,90	3,90	-1,14	1,14	-12,77	12,77	-0,70	0,70	-1,43	1,43	13,04	-13,04	-2,46	2,46	1,10	-1,10
EMR	-3,42	3,42	-2,02	2,02	-2,02	2,02	0,00	0,00	0,00	0,00	0,00	0,00	0,00	0,00	0,00	0,00	0,00	0,00
Média*	-4,20	4,20	-2,57	2,57	-0,89	0,89	-5,27	5,27	-2,11	2,11	-6,92	6,92	-2,64	2,64	-1,09	1,09	-3,31	3,31

* Exceto TIC, Ed.Art , CD/ED e EMR.

EVOLUÇÃO HISTÓRICA INDICADORES SUCESSO

TAXA DE TRANSIÇÃO/APROVAÇÃO 2008 – AO PRESENTE

TAXA DE TRANSIÇÃO APROVAÇÃO		08-09	09-10	10-11	11-12	12-13	13-14	14-15	15-16	16-17	17-18	18-19	19-20	20-21	2021-22	DIF 19-21	DIF 20-22
POR CICLO		TENDÊNCIA															
1º CICLO		96,50	96,50	94,75	95,75	96,63	95,53	96,83	95,05	95,13	95,95	97,15	98,60	96,83	99,10	-1,77	2,27
2º CICLO		87,50	88,00	83,50	84,00	86,95	91,00	92,70	93,40	90,75	95,00	92,55	96,50	93,30	93,00	-3,20	-0,30
3º CICLO		75,00	82,67	81,33	78,33	86,00	89,60	89,73	88,63	88,03	91,20	86,07	90,43	89,30	94,20	-1,13	4,90
AGRUPAMENTO		86,33	89,06	86,53	86,03	89,86	92,04	93,09	92,36	91,30	94,05	91,92	95,18	93,14	95,43	-2,03	2,29

ANÁLISE SUCINTA





Verificando as taxas de transição/aprovação por Ciclo constata-se uma subida generalizada constante das mesmas desde 2015, tendo-se registado em 21.22 as taxas de aprovação mais elevadas, desde que há registo, no 1ºC e 3ºC. Consequentemente registou-se em 21.22 a taxa de aprovação no total do Agrupamento mais elevada desde 2008-09.

TAXA DE TRANSIÇÃO APROVAÇÃO		08-09	09-10	10-11	11-12	12-13	13-14	14-15	15-16	16-17	17-18	18-19	19-20	20-21	2021-22	DIF 19-21	DIF 20-22
1ºCICLO		TENDÊNCIA															
1º ANO		100,00	100,00	100,00	100,00	97,80	100,00	97,10	100,00	98,40	98,60	95,90	100,00	97,90	100,00	-2,10	2,10
2º ANO		91,00	93,00	88,00	92,00	90,50	90,90	91,90	87,20	94,00	91,70	96,20	97,20	93,60	100,00	-3,60	6,40
3º ANO		98,00	97,00	97,00	95,00	99,30	96,50	99,40	97,50	91,40	95,70	98,70	98,50	96,50	99,20	-2,00	2,70
4º ANO		97,00	96,00	94,00	96,00	98,90	94,70	98,90	95,50	96,70	97,80	97,80	100,00	99,30	97,10	-0,70	-2,20
1ºCICLO		96,50	96,50	94,75	95,75	96,63	95,53	96,83	95,05	95,13	95,95	97,15	98,93	96,83	99,10	-2,10	2,27

TAXA DE TRANSIÇÃO APROVAÇÃO		08-09	09-10	10-11	11-12	12-13	13-14	14-15	15-16	16-17	17-18	18-19	19-20	20-21	2021-22	DIF 19-21	DIF 20-22
2ºCICLO		TENDÊNCIA															
5º ANO		85,00	86,00	83,00	86,00	86,30	93,90	91,50	89,90	88,10	93,90	88,40	95,80	94,30	94,70	-1,50	0,40
6º ANO		90,00	90,00	84,00	82,00	87,60	88,10	93,90	96,90	93,40	96,10	96,70	97,20	92,30	91,30	-4,90	-1,00
2ºCICLO		87,50	88,00	83,50	84,00	86,95	91,00	92,70	93,40	90,75	95,00	92,55	96,50	93,30	93,00	-3,20	-0,30




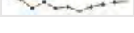

TAXA DE TRANSIÇÃO APROVAÇÃO		08-09	09-10	10-11	11-12	12-13	13-14	14-15	15-16	16-17	17-18	18-19	19-20	20-21	2021-22	DIF 19-21	DIF 20-22
3ºCICLO		TENDÊNCIA															
7º ANO		73,00	85,00	79,00	90,00	80,60	81,50	86,90	80,60	85,80	91,30	80,90	79,40	89,00	92,00	9,60	3,00
8º ANO		70,00	94,00	76,00	73,00	93,70	93,30	84,30	94,60	89,90	91,90	92,90	93,90	87,70	98,90	-6,20	11,20
9º ANO		82,00	69,00	89,00	72,00	83,70	94,00	98,00	90,70	88,40	90,40	84,40	98,00	91,20	91,80	-6,80	0,60
3ºCICLO		75,00	82,67	81,33	78,33	86,00	89,60	89,73	88,63	88,03	91,20	86,07	90,43	89,30	94,23	-1,13	4,93


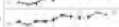

TAXA DE SUCESSO PLENO 2010 – AO PRESENTE

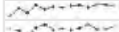



TAXA DE SUCESSO PLENO		11-12	12-13	13-14	14-15	15-16	16-17	17-18	18-19	19-20	20-21	2021-22	DIF 19-21	DIF 20-22
POR CICLO														
TENDÊNCIA														
1º CICLO		95,00	92,78	85,83	90,55	85,70	86,90	83,25	86,83	87,60	90,35	91,30	2,75	0,95
2º CICLO		58,00	78,25	78,25	78,25	78,20	74,50	73,45	73,95	82,40	79,10	81,00	-3,30	1,90
3º CICLO		33,67	54,53	54,53	54,53	54,40	53,80	61,63	50,80	61,47	50,80	57,10	-10,67	6,30
AGRUPAMENTO		62,22	75,19	72,87	74,44	72,77	71,73	72,78	70,53	77,16	73,42	76,47	-3,74	3,05

ANÁLISE SUCINTA





Verificando a taxa de sucesso pleno (alunos transitados/aprovados sem qualquer nível negativo) por Ciclo constata-se uma subida de tendência constante no 1º Ciclo desde 17.18 com o melhor resultado deste ciclo de escolaridade [91.30%] a ser atingindo no último ano letivo. Situação semelhante verifica-se no 2º Ciclo tendo-se nos últimos 3 anos letivos registado os dois melhores resultados desde 11.12. Em todos os ciclos de escolaridade registou-se uma subida face ao ano letivo anterior.

TAXA DE SUCESSO PLENO		11-12	12-13	13-14	14-15	15-16	16-17	17-18	18-19	19-20	20-21	2021-22	DIF 19-21	DIF 20-22
1ºCICLO														
TENDÊNCIA														
1º ANO		90,00	95,60	88,60	81,30	75,20	80,20	82,10	81,70	88,20	87,40	97,20	-0,80	9,80
2º ANO		96,00	94,00	83,90	97,30	91,20	85,70	81,30	88,20	79,50	91,10	87,20	11,60	-3,90
3º ANO		99,00	87,40	85,50	89,40	89,70	92,40	82,30	90,60	95,00	90,40	91,70	-4,60	1,30
4º ANO		95,00	94,10	85,30	94,20	86,60	89,40	87,30	86,80	92,70	92,50	89,00	-0,20	-3,50
1ºCICLO		95,00	92,78	85,83	90,55	85,68	86,93	83,25	86,83	88,85	90,35	91,28	1,50	0,93

TAXA DE SUCESSO PLENO		09-10	10-11	11-12	12-13	13-14	14-15	15-16	16-17	17-18	18-19	19-20	20-21	2021-22	DIF 19-21	DIF 20-22
2ºCICLO																
TENDÊNCIA																
5º ANO		64,70	73,00	65,00	76,70	63,00	72,00	78,60	67,50	77,50	79,20	82,20	75,90	86,40	-6,30	10,50
6º ANO		56,62	57,00	51,00	55,20	68,10	64,80	77,90	81,40	69,40	68,70	82,50	82,30	75,50	-0,20	-6,80
2ºCICLO		60,66	65,00	58,00	65,95	65,55	68,40	78,25	74,45	73,45	73,95	82,35	79,10	81,00	-3,25	1,90






TAXA DE SUCESSO PLENO		09-10	10-11	11-12	12-13	13-14	14-15	15-16	16-17	17-18	18-19	19-20	20-21	2021-22	DIF 19-21	DIF 20-22
3ºCICLO																
TENDÊNCIA																
7º ANO		36,67	55,00	45,00	64,10	52,70	60,20	58,20	61,40	64,10	58,50	66,30	64,90	62,30	-1,40	-2,60
8º ANO		48,36	43,00	27,00	53,20	63,10	45,60	49,10	45,30	50,40	63,70	47,40	47,40	56,80	0,00	9,40
9º ANO		38,71	54,00	29,00	36,30	51,00	55,50	56,30	54,70	40,90	62,70	70,70	40,10	52,10	-30,60	12,00
3ºCICLO		41,25	50,67	33,67	51,20	55,60	53,77	54,53	53,80	51,80	61,63	61,47	50,80	57,10	-10,67	6,30

TAXA DE INSUCESSO GLOBAL 2010 – AO PRESENTE




INSUCESSO - % NIVEIS <3		10-11	11-12	12-13	13-14	14-15	15-16	16-17	17-18	18-19	19-20	20-21	2021-22	DIF 19-21	DIF 20-22
POR CICLO TENDÊNCIA															
1º CICLO		6,67	5,74	4,75	7,49	5,74	8,88	5,87	5,16	3,71	3,02	2,92	2,16	-0,10	-0,76
2º CICLO		15,65	15,75	11,00	9,60	7,05	5,66	7,84	6,85	5,61	3,79	5,83	4,92	2,04	-0,91
3º CICLO		14,43	17,17	11,63	12,53	12,13	11,72	9,50	10,25	9,32	10,36	10,00	8,01	-0,36	-1,99
AGRUPAMENTO		12,25	12,89	9,13	9,87	8,31	8,75	7,73	7,42	6,21	5,72	6,25	5,03	0,53	-1,22

ANÁLISE SUCINTA





Verificando a taxa de insucesso global (número de níveis negativos atribuídos a todas as disciplinas) por Ciclo verificou-se uma redução em todos os ciclos de escolaridade por comparação com o ano letivo anterior. Consta-se uma descida de tendência constante no 1º Ciclo desde 15.16 com o melhor resultado deste ciclo de escolaridade [2,16%] a ser atingindo no último ano letivo. Situação semelhante verifica-se no 2º Ciclo tendo-se nos últimos 3 anos letivos registado os dois melhores resultados desde 16.17. No 3ºC verificou-se a taxa mais baixa desde 10.11. Estes dados traduzem-se na taxa de insucesso global do Agrupamento mais baixa desde 10.11.

INSUCESSO - % NIVEIS <3		10-11	11-12	12-13	13-14	14-15	15-16	16-17	17-18	18-19	19-20	20-21	2021-22	DIF 19-21	DIF 20-22
1º CICLO* TENDÊNCIA															
1º ANO		4,10	5,80	2,24	6,23	8,16	7,40	5,69	6,62	5,10	4,83	3,15	1,01	-1,68	-2,14
2º ANO		7,07	8,17	10,02	11,25	9,49	12,00	10,64	6,12	5,14	4,82	3,74	2,76	-1,08	-0,98
3º ANO		4,77	4,70	5,16	7,06	3,93	6,60	4,18	5,37	2,46	1,23	3,21	2,10	1,98	-1,11
4º ANO		10,73	4,30	1,59	5,43	1,36	9,50	2,95	2,54	2,15	1,19	1,59	2,78	0,40	1,19
1º CICLO		6,67	5,74	4,75	7,49	5,74	8,88	5,87	5,16	3,71	3,02	2,92	2,16	-0,09	-0,76

* REFERENTE ÀS DISCIPLINAS DE PORT|MAT|EST.MEIO





INSUCESSO - % NIVEIS <3		10-11	11-12	12-13	13-14	14-15	15-16	16-17	17-18	18-19	19-20	20-21	2021-22	DIF 19-21	DIF 20-22
2º CICLO* TENDÊNCIA															
5º ANO		16,00	16,30	9,70	10,20	7,40	7,41	9,98	8,24	5,98	3,50	5,59	2,73	2,09	-2,86
6º ANO		15,30	15,20	12,30	9,00	6,70	3,91	5,70	5,45	5,23	4,08	6,07	7,11	1,99	1,04
2º CICLO		15,65	15,75	11,00	9,60	7,05	5,66	7,84	6,85	5,61	3,79	5,83	4,92	2,04	-0,91

* EXCLUINDO DISCIPLINAS DE EC + EMRC

INSUCESSO - % NIVEIS <3		10-11	11-12	12-13	13-14	14-15	15-16	16-17	17-18	18-19	19-20	20-21	2021-22	DIF 19-21	DIF 20-22
3º CICLO* TENDÊNCIA															
7º ANO		15,80	13,80	13,70	17,10	12,60	15,58	8,85	9,15	10,49	13,78	11,00	10,55	-2,78	-0,45
8º ANO		17,70	21,90	7,90	8,90	15,70	9,30	11,29	12,05	8,14	11,65	12,30	6,37	0,65	-5,93
9º ANO		9,80	15,80	13,30	11,60	8,10	10,29	8,35	9,55	9,33	5,64	6,60	7,11	0,96	0,51
3º CICLO		14,43	17,17	11,63	12,53	12,13	11,72	9,50	10,25	9,32	10,36	10,00	8,01	-0,36	-1,99

* EXCLUINDO DISCIPLINAS DE EC + EMRC






TAXA DE QUALIDADE DE SUCESSO 2010 – AO PRESENTE

QUALIDADE DO SUCESSO - % NIVEIS 4/5		10-11	11-12	12-13	13-14	14-15	15-16	16-17	17-18	18-19	19-20	20-21	2021-22	DIF 19-21	DIF 20-22	
POR CICLO																
TENDÊNCIA																
1º CICLO		61,32	58,90	63,86	59,98	65,18	63,10	67,40	68,86	69,70	68,56	72,42	75,21	3,86	2,79	
2º CICLO		39,75	41,80	42,60	45,00	50,10	55,34	52,84	50,30	53,80	55,96	54,79	56,74	-1,17	1,95	
3º CICLO		38,60	33,13	40,00	36,67	38,60	40,00	45,20	43,59	45,87	46,03	44,75	47,32	-1,28	2,57	
AGRUPAMENTO			46,56	44,61	48,82	47,22	51,29	52,81	55,15	54,25	56,45	56,85	57,32	59,76	0,47	2,44




O valor foi calculado através da média aritmética dos anos de cada ciclo

ANÁLISE SUCINTA





Verificando a taxa de qualidade de sucesso (número de níveis equiparados a Bom ou Muito Bom a todas as disciplinas) por Ciclo verificou-se um aumento em todos os ciclos de escolaridade por comparação com o ano letivo anterior. Constata-se uma subida de tendência constante no 1º Ciclo desde 16.17 com o melhor resultado de sempre deste ciclo de escolaridade [75,21%] a ser atingindo no último ano letivo. Situação semelhante verifica-se no 2º Ciclo tendo-se nos últimos 3 anos letivos registado os dois melhores resultados desde 10.11. No 3ºC a tendência também tem sido de subida com o melhor resultado de sempre [47,32%] a ser alcançado no ano letivo anterior. Estes dados traduzem-se na taxa de qualidade de sucesso do Agrupamento mais alta desde 10.11.

QUALIDADE DO SUCESSO - % NIVEIS 4/5		10-11	11-12	12-13	13-14	14-15	15-16	16-17	17-18	18-19	19-20	20-21	2021-22	DIF 19-21	DIF 20-22	
1º CICLO*																
TENDÊNCIA																
1º ANO		74,17	61,60	76,37	71,30	75,50	69,60	69,44	69,39	75,00	70,74	79,08	83,54	8,34	4,46	
2º ANO		63,33	60,97	58,20	53,97	65,90	60,10	60,64	65,95	62,34	59,34	67,69	66,45	8,35	-1,24	
3º ANO		62,67	61,93	61,33	52,70	57,60	66,40	70,92	63,49	70,94	68,23	71,18	74,43	2,95	3,25	
4º ANO		45,10	51,10	59,52	61,97	61,70	56,30	68,48	76,61	70,50	75,91	71,73	76,42	-4,18	4,69	
1º CICLO			61,32	58,90	63,86	59,98	65,18	63,10	67,37	68,86	69,70	68,56	72,42	75,21	3,86	2,79

* REFERENTE ÀS DISCIPLINAS DE PORT|MAT|EST.MEIO




QUALIDADE DO SUCESSO - % NIVEIS 4/5		10-11	11-12	12-13	13-14	14-15	15-16	16-17	17-18	18-19	19-20	20-21	2021-22	DIF 19-21	DIF 20-22	
2º CICLO*																
TENDÊNCIA																
5º ANO		42,90	41,00	46,80	45,10	53,30	55,00	48,22	49,06	56,25	56,97	53,12	60,50	-3,85	7,38	
6º ANO		36,60	42,60	38,40	44,90	46,90	55,67	57,45	51,53	51,34	54,95	56,46	52,98	1,51	-3,48	
2º CICLO			39,75	41,80	42,60	45,00	50,10	55,34	52,84	50,30	53,80	55,96	54,79	56,74	-1,17	1,95

* EXCLUINDO DISCIPLINAS DE EC + EMRC

QUALIDADE DO SUCESSO - % NIVEIS 4/5		10-11	11-12	12-13	13-14	14-15	15-16	16-17	17-18	18-19	19-20	20-21	2021-22	DIF 19-21	DIF 20-22	
3º CICLO*																
TENDÊNCIA																
7º ANO		32,80	32,40	42,50	33,10	39,00	39,58	50,00	48,49	41,94	40,53	48,17	49,37	7,64	1,20	
8º ANO		39,20	36,10	41,30	46,80	30,80	42,94	45,36	42,65	50,21	42,07	41,88	45,78	-0,19	3,90	
9º ANO		43,80	30,90	36,20	30,10	46,00	37,77	40,18	39,64	45,46	55,48	44,19	46,82	-11,29	2,63	
3º CICLO			38,60	33,13	40,00	36,67	38,60	40,10	45,18	43,59	45,87	46,03	44,75	47,32	-1,28	2,57

* EXCLUINDO DISCIPLINAS DE EC + EMRC

TAXA DE ALUNOS RETIDOS POR FALTAS 2017- AO PRESENTE

% ALUNOS RETIDOS POR FALTAS		2017-18	2018-19	2019-20	2020-21	2021-22	DIF 2019-21	DIF 2020-22
POR CICLO		TENDÊNCIA						
1º CICLO		0,70%	0,51%	0,17%	0,00%	0,57%	-0,17%	0,57%
2º CICLO		5,00%	3,46%	1,55%	2,70%	2,67%	1,15%	-0,03%
3º CICLO		1,19%	3,21%	1,26%	1,02%	1,45%	-0,24%	0,43%
AGRUPAMENTO [sem Pré-Escolar]		1,83%	2,21%	0,90%	1,03%	1,41%	0,14%	0,38%

ANÁLISE SUCINTA

No que concerne à percentagem de alunos retidos por faltas destaca-se que após 2 anos (19.20 + 20.21) de recuperação face a 17.18 [1,83%] em relação aos dados da totalidade do Agrupamento, no ano letivo 21.22 registou-se uma subida face ao ano letivo anterior nos 1ºC e 3º Ciclos registando-se 1.41% de alunos retidos por faltas, ainda assim inferior ao ano letivo inicial do comparativo.

Nº ALUNOS RETIDOS POR FALTAS		2017-18		2018-19		2019-20		2020-21		2021-22	
POR CICLO		TOTAL AL.	AL.RET.	TOTAL AL.	AL.RET.	TOTAL AL.	AL.RET.	TOTAL AL.	AL.RET.	TOTAL AL.	AL.RET.
1º CICLO		569	4	585	3	574	1	532	0	528	3
2º CICLO		320	16	318	11	322	5	333	9	337	9
3º CICLO		588	7	591	19	555	7	491	5	482	7
AGRUPAMENTO [sem Pré-Escolar]		1477	27	1494	33	1451	13	1356	14	1347	19

TAXA DE PERCURSO PLENO 2015 – AO PRESENTE

% PERCURSO PLENO (UNIVERSO TOTAL DE ALUNOS)	2015-16	2016-17	2017-18	2018-19	2019-20	2020-21	2021-22	DIF 2019-21	DIF 2020-22						
	POR CICLO TENDÊNCIA														
1º CICLO (EM 4 ANOS)							78,92%	91,53%	88,97%	86,39%	86,30%	94,52%	93,33%	8,22%	-1,19%
2º CICLO (EM 2 ANOS)							90,00%	86,34%	85,98%	88,46%	92,11%	90,48%	87,72%	-1,63%	-2,76%
3º CICLO (EM 3 ANOS)							79,72%	77,20%	78,62%	79,69%	85,65%	86,50%	83,45%	0,86%	-3,05%
AGRUPAMENTO							82,88%	85,02%	84,52%	84,85%	88,02%	90,50%	88,17%	2,48%	-2,33%

NUMEROS PERCURSO PLENO POR CICLO	2015-16			2016-17			2017-18			2018-19			2019-20			2020-21			2021-22		
	1º C	2º C	3º C	1º C	2º C	3º C	1º C	2º C	3º C	1º C	2º C	3º C	1º C	2º C	3º C	1º C	2º C	3º C	1º C	2º C	3º C
TOTAL ALUNOS	166	200	143	118	205	193	136	164	159	147	156	192	146	152	209	146	168	163	135	171	139
NÃO APROV.	8	6	17	2	14	28	4	11	22	3	7	18	0	6	6	1	13	16	4	17	8
COM RET. ANT. NO CICLO	27	14	12	8	14	16	11	12	12	17	11	21	20	6	24	7	3	6	5	4	15
PLENO	131	180	114	108	177	149	121	141	125	127	138	153	126	140	179	138	152	141	126	150	116

ANÁLISE SUCINTA

No que concerne à taxa de percurso pleno (alunos que concluem o ciclo de escolaridade na duração prevista para o mesmo) sublinha-se que a descida deste indicador em todos os ciclos de escolaridade por comparação com o ano letivo anterior ocorre por 20.21 ter sido o ano letivo desde 15.16 onde este indicador foi o mais elevado em todos os ciclos. Em termos de dados totais do Agrupamento conclui-se que 20.21 e 21.22 foram dois melhores anos letivos no que ao percurso pleno concerne, suportados por bons resultados nos três ciclos. Ainda relativamente aos dados do Agrupamento regista-se um diferencial de +5.29% face ao primeiro ano de recolha de dados [15.16]

% PERCURSO PLENO (UNIVERSO ALUNOS APROVADOS)	2015-16	2016-17	2017-18	2018-19	2019-20	2020-21	2021-22	DIF 2019-21	DIF 2020-22						
	POR CICLO TENDÊNCIA														
1º CICLO (EM 4 ANOS)							82,91%	93,10%	91,67%	88,19%	86,30%	95,17%	96,18%	8,87%	1,01%
2º CICLO (EM 2 ANOS)							92,78%	92,67%	92,16%	92,62%	95,89%	98,06%	97,40%	2,17%	-0,66%
3º CICLO (EM 3 ANOS)							90,48%	90,30%	91,24%	87,93%	88,18%	95,92%	88,55%	7,74%	-7,37%
AGRUPAMENTO							88,72%	92,03%	91,69%	89,58%	90,12%	96,39%	94,05%	6,26%	-2,34%

NUMEROS PERCURSO PLENO POR CICLO	2015-16			2016-17			2017-18			2018-19			2019-20			2020-21			2021-22		
	1º C	2º C	3º C	1º C	2º C	3º C	1º C	2º C	3º C	1º C	2º C	3º C	1º C	2º C	3º C	1º C	2º C	3º C	1º C	2º C	3º C
TOTAL ALUNOS	166	200	143	118	205	193	136	164	159	147	156	192	146	152	209	146	168	163	135	171	139
ALUNOS NÃO APROV.	8	6	17	2	14	28	4	11	22	3	7	18	0	6	6	1	13	16	4	17	8
TOTAL DE ALUNOS APROV.	158	194	126	116	191	165	132	153	137	144	149	174	146	146	203	145	155	147	131	154	131
APROV.COM RET. ANT. NO CICLO	27	14	12	8	14	16	11	12	12	17	11	21	20	6	24	7	3	6	5	4	15
ALUNOS APROV. COM PERC.PLENO	131	180	114	108	177	149	121	141	125	127	138	153	126	140	179	138	152	141	126	150	116

TAXA DE APROVAÇÃO ALUNOS IMIGRANTES 2016 – AO PRESENTE

ALUNOS NACIONALIDADE NÃO PORTUGUESA E SUA TAXA DE APROVAÇÃO

	2016.17			2017.18			2018.19			2019.20			2020.21			2021.22		
	#AL.	#APRV	%APRV.	#AL.	#APRV	%APRV.	#AL.	#APRV	%APRV.	#AL.	#APRV	%APRV.	#AL.	#APRV	%APRV.	#AL.	#APRV	%APRV.
1º Ano	8	8	100,00%	6	6	100,00%	15	14	93,33%	14	14	100,00%	17	16	94,12%	17	17	100,00%
2º Ano	4	2	50,00%	9	9	100,00%	8	7	87,50%	20	18	90,00%	15	13	86,67%	21	21	100,00%
3º Ano	9	4	44,44%	6	3	50,00%	19	17	89,47%	13	12	92,31%	17	17	100,00%	15	15	100,00%
4º Ano	7	7	100,00%	4	3	75,00%	10	10	100,00%	21	21	100,00%	15	14	93,33%	18	15	83,33%
5º Ano	4	4	100,00%	15	13	86,67%	12	7	58,33%	14	13	92,86%	26	26	100,00%	24	23	95,83%
6º Ano	4	3	75,00%	9	8	88,89%	18	16	88,89%	10	10	100,00%	16	14	87,50%	30	26	86,67%
7º Ano	3	3	100,00%	6	5	83,33%	16	8	50,00%	19	14	73,68%	17	12	70,59%	21	15	71,43%
8º Ano	1	1	100,00%	4	3	75,00%	11	6	54,55%	22	19	86,36%	16	14	87,50%	14	13	92,86%
9º Ano	5	5	100,00%	2	1	50,00%	5	2	40,00%	16	15	93,75%	21	17	80,95%	21	18	85,71%
Total Agrp. ASE	45	37	82,22%	61	51	83,61%	114	87	76,32%	149	136	91,28%	160	143	89,38%	181	163	90,06%
Total Agru.			91,30%			94,05%			91,92%			95,18%			93,14%			95,43%
Diferença			9,08%			10,44%			15,60%			3,90%			3,77%			5,37%

ANÁLISE SUCINTA

Sublinha-se o aumento exponencial de alunos de nacionalidade não portuguesa tendo como pontos de referência os anos letivos em análise. De facto, tendo como referência 16.17 [45 alunos] o número de alunos quadruplicou para os 181 alunos em 21.22 o que atribui maior relevância à subida de 7.84% na percentagem de alunos aprovados quando comparados os anos letivos referidos. Destaca-se o facto de nos 3 últimos anos letivos [2019-2022] ter sido reduzida substancialmente a diferença entre a taxa de aprovação do total de alunos do agrupamento e a registada pelos alunos de nacionalidade não portuguesa, tendo-se situado em 5,37% em 21.22 depois de nos dois anos letivos anteriores ter rondado os 4%, ainda assim longe da diferença entre 9% e 15% nos 3 anos letivos anteriores a 19.20.

TAXA DE APROVAÇÃO ALUNOS ASE 2016 – AO PRESENTE

ALUNOS COM ASE E SUA TAXA DE APROVAÇÃO

	2016.17			2017.18			2018.19			2019.20			2020.21			2021.22		
	#AL.	#APRV	%APRV.	#AL.	#APRV	%APRV.	#AL.	#APRV	%APRV.	#AL.	#APRV	%APRV.	#AL.	#APRV	%APRV.	#AL.	#APRV	%APRV.
1º Ano	57	54	94,74%	59	57	96,61%	64	59	92,19%	59	59	100,00%	39	37	94,87%	52	52	100,00%
2º Ano	57	49	85,96%	61	55	90,16%	59	55	93,22%	63	61	96,83%	51	45	88,24%	53	52	98,11%
3º Ano	66	50	75,76%	67	62	92,54%	64	63	98,44%	55	55	100,00%	56	52	92,86%	58	58	100,00%
4º Ano	41	38	92,68%	49	49	100,00%	58	56	96,55%	66	66	100,00%	51	50	98,04%	41	41	100,00%
5º Ano	81	62	76,54%	74	59	79,73%	60	52	86,67%	63	60	95,24%	71	65	91,55%	64	60	93,75%
6º Ano	75	65	86,67%	72	67	93,06%	64	60	93,75%	47	44	93,62%	54	47	87,04%	58	54	93,10%
7º Ano	92	70	76,09%	66	57	86,36%	78	63	80,77%	61	42	68,85%	48	40	83,33%	50	45	90,00%
8º Ano	61	52	85,25%	78	69	88,46%	63	53	84,13%	60	56	93,33%	28	25	89,29%	45	45	100,00%
9º Ano	53	47	88,68%	58	53	91,38%	60	51	85,00%	55	53	96,36%	51	44	86,27%	36	34	94,44%
Total Agrp. ASE	583	487	83,53%	584	528	90,41%	570	512	89,82%	529	496	93,76%	449	405	90,20%	457	441	96,50%
Total Agru.			91,30%			94,05%			91,92%			95,18%			93,14%			95,43%
Diferença			7,77%			3,64%			2,10%			1,42%			2,94%			-1,07%

ANÁLISE SUCINTA

O número de alunos ASE apesar de ter vindo a decrescer, em termos percentuais face à totalidade de alunos do agrupamento entre o 1º e 9º anos a taxa de alunos beneficiários de ASE tem estado estabilizada entre os 38% e os 34.5% dado que o número de alunos do agrupamento também tem vindo a descer. No entanto importa aqui sublinhar que com o aumento de alunos imigrantes há uma percentagem desses que por não conseguir obter a documentação necessária ou por inércia do encarregado de educação, não lhe vê ser atribuído escalão da Segurança Social e, conseqüentemente, escalão da Ação Social Escolar.

Destaca-se a tendência de subida da taxa de aprovação/transição dos alunos beneficiários ASE desde 16.17 até 21.22, tendo este último ano letivo apresentado a taxa mais alta de aprovação dos anos em análise [96.5%]. Regista-se também a tendência de diminuição da diferença entre a taxa de aprovação/transição destes alunos e a taxa do total de alunos do agrupamento, tendo no ano letivo anterior [21.22] ocorrido pela primeira vez a taxa de aprovação/transição dos alunos ASE sido superior à taxa de aprovação de todos os alunos do agrupamento [+1.07%].



AVALIAÇÃO DAS MEDIDAS
DO PAE E DE OUTROS
SERVIÇOS DE APOIO AOS
ALUNOS

2021/2022

EQUIPA DE AUTOAVALIAÇÃO/OBSERVATÓRIO DE QUALIDADE

setembro 2022

A Oficina de Apoio ao Aluno (OAA) surgiu no ano letivo 2021.22 como medida do Plano de Ação Estratégico do Agrupamento de Escolas de Álvaro.

Decorrente do decréscimo de casos preocupantes de indisciplina e de incumprimento de regras de conduta por parte de alunos que conduzissem à ordem de saída de sala de aula, ao abrigo do Regulamento Interno e do Estatuto do Aluno e Ética Escolar, criou-se a oportunidade de disponibilizar tempos de apoio a alunos, no antigo Gabinete de Intervenção Disciplinar, que não se enquadravam nas modalidades de Apoio Tutorial previstas na lei e que tantas vezes os Conselhos de Turma referiam como uma necessidade.

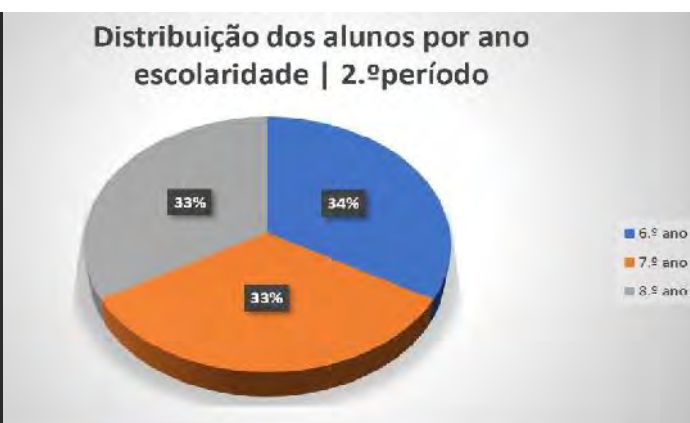
Assim, este projeto visa abranger vertentes de intervenção de carácter disciplinar, de acordo com o preconizado no antigo Gabinete de Intervenção Disciplinar, e de apoio a alunos, de acordo com a indicação dos Conselhos de Turma, rentabilizando a eficiência da alocação de recursos humanos, criando-se assim a nova OAA.

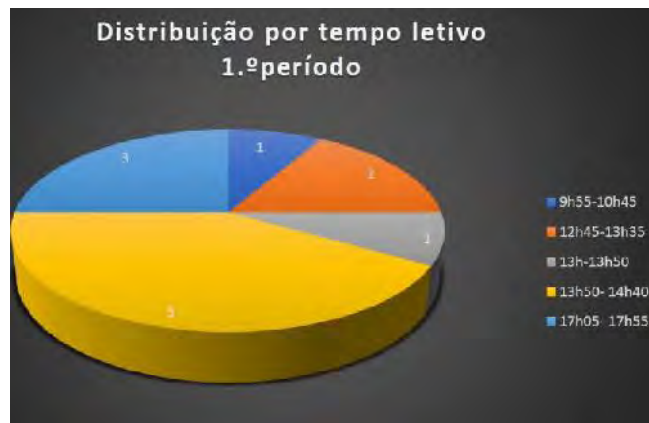
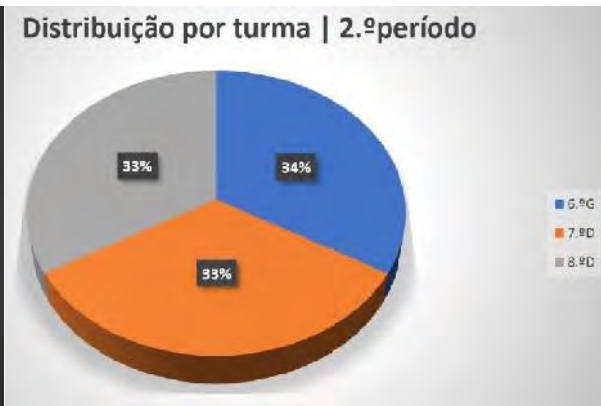
Este relatório tem por objeto descrever e analisar a atividade desenvolvida na OAA, ao longo do ano letivo 2021.22, encontrando-se organizado por períodos letivos e dividido nas componentes de acompanhamento de carácter disciplinar e de apoio aos alunos.

Componente disciplinar

De acordo com o Regulamento Interno, os alunos a que seja dada ordem de saída da sala de aula e demais locais onde se desenvolva o trabalho escolar, serão acompanhados por um assistente operacional para a OAA devendo o professor da disciplina marcar falta disciplinar, preencher a ficha de encaminhamento para a OAA e efetuar o registo de ocorrência no programa informático INOVAR.

Cumprida a atividade, nos últimos minutos do tempo letivo, o aluno regressará à aula ou ao local onde se desenvolvia o trabalho escolar.





3.º período

Só foi dada ordem de saída a um aluno, do 7.º ano, confirmando-se a diminuição dos alunos enviados para a OAA.

Componente de apoio ao aluno

Ao longo do 1.º período, foi acompanhada somente uma aluna.

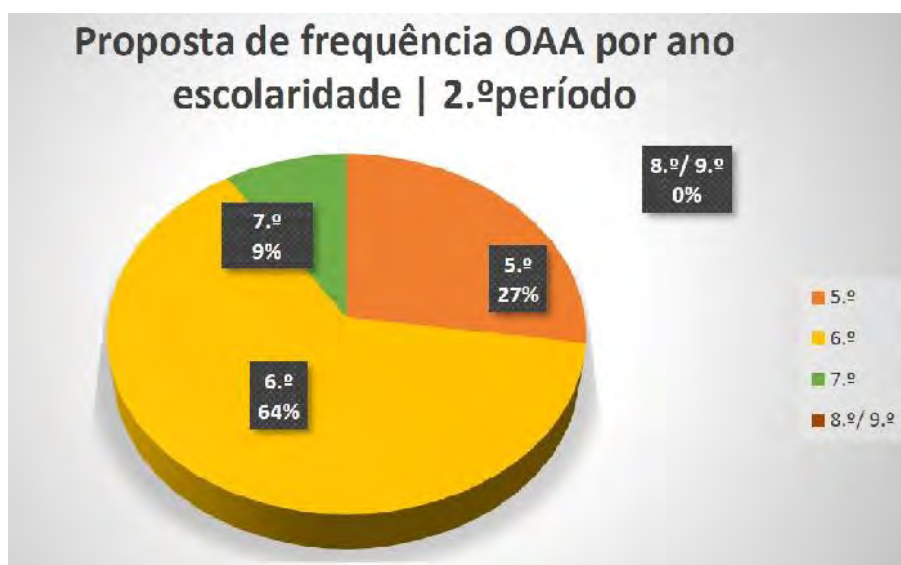
No decorrer das reuniões do 2.º período foram realizadas várias propostas de frequência da OAA. Surgiram ainda, após a inscrição de alunos na nossa escola ao longo do 2.º período, algumas propostas, só sendo possível responder a uma solicitação pela incompatibilidade de horários.

Propostas para o 2.º período – reuniões de Conselho de Turma de avaliação

Ano	TURMA	Nº	NOME DO ALUNO	PROFESSOR TUTOR	Horário
5.º	A	4	Dinis Guerreiro	Natália Gonçalves	6.ª f - 14h55/ 15h45
5.º	C	12	Ludgero Madureira	Mª José Ildefonso	6.ª f - 13h50/ 14h40
6.º	C	22	Saído Djau	Bruno Barbudo	2.ª f - 13h/ 13h50
6.º	C	23	Sori Djau	Bruno Barbudo	
6.º	C	9	Gabriel Djassi	Iva Graça	3.ª feira - 14h55/ 15h45
6.º	E	26	Viviana Nascimento	Bárbara Valladolid	2.ª f - 14h55/ 15h45
6.º	F	1	Afonso Valadas	Mª José Ildefonso	3.ª f - 13h50/ 14h40
6.º	G	7	David Carvalho	Natália Gonçalves	4.ª f - 14h55/ 15h45
6.º	G	16	Kyllian Santos	António Basílio	5.ª f - 13h50/ 14h40
7.º	C	6	Diana Fernandes	Eugénia Afonso	6.ª f - 11h/11h50

Propostas ao longo do 2.º período

Ano	TURMA	Nº	NOME DO ALUNO	PROFESSOR TUTOR	Horário
5.º	G	27	Amanda O. de Luca	Margarida Sousa	5.ª f – 16h/16h50



Alunos na vertente apoio ao aluno OAA ao longo do 3.º período

Ano	TURMA	Nº	NOME DO ALUNO	PROFESSOR TUTOR	Horário
5.º	C	12	Ludgero Madureira	Mª José Ildefonso	6.ª f - 13h50/ 14h40
5.º	G	27	Amanda O. de Luca	Margarida Sousa	5.ª f – 16h/16h50
6.º	E	26	Viviana Nascimento	Bárbara Valladolid	2.ª f - 14h55/ 15h45
6.º	F	1	Afonso Valadas	Mª José Ildefonso	3.ª f - 13h50/ 14h40
6.º	G	16	Kyllian Santos	António Basílio	5.ª f - 13h50/ 14h40

Alunos assíduos ao longo do 3.º período

Ano	TURMA	Nº	NOME DO ALUNO	PROFESSOR TUTOR	Horário
5.º	G	27	Amanda O. de Luca	Margarida Sousa	5.ª f – 16h/16h50
6.º	F	1	Afonso Valadas	Mª José Ildefonso	3.ª f - 13h50/ 14h40

Os restantes alunos propostos não compareceram ao longo do 3.º período.

Conclusões

Foi visível a redução significativa de alunos enviados para a OAA ao longo deste ano, o que aparentemente se traduz num decréscimo efetivo de casos de indisciplina na escola.

Ressalva-se, no entanto, a lacuna na disponibilização de professores na OAA em determinados corredores horários, nomeadamente entre as 12h e as 14, e a partir das 17h, o que poderá ter conduzido ao não encaminhamento de alunos para a OAA1.

Quanto ao acompanhamento de alunos, ainda que numa primeira fase fossem encaminhados 11 alunos para a OAA, quatro alunos não tiveram autorização de frequência pelo encarregado de educação e dois nunca compareceram. Só dois mantiveram este apoio ao longo de 2 períodos.

Assim, como sugestão para a OAA seria importante este espaço ganhar outras valências, como sala de apoio ao estudo e/ ou a trabalhos, podendo a sua área ser estendida à biblioteca escolar, com vista à utilização dos recursos pedagógicos nela existentes (livros e/ ou computadores). Os professores deste projeto poderiam reforçar o apoio da biblioteca, ajudando alunos, que por sua iniciativa ou indicação de professores, comparecessem para realizar trabalhos.

Nota: Para mais detalhes sobre a Oficina de Apoio ao Aluno poderá consultar-se e a versão integral do seu relatório, no site do Observatório de Qualidade do Agrupamento -

<https://alvarovelho.sharepoint.com/sites/ObservatriodeQualidade> -.

CLUBES E PROJETOS

O presente relatório visa a apresentação, análise e balanço das atividades desenvolvidas no âmbito Clubes e Projetos, realizadas ao longo do ano letivo 2021/2022 no Agrupamento de Escolas de Álvaro Velho (AEAV).

No ano letivo 2021/2022, existiram nove (9) clubes e foram desenvolvidos nove (9) projetos, sendo que existiram seis (6) clubes novos, respetivamente: Badminton, Informática, Espanhol, Ciência Viva, Eco Escolas, Escola Azul.

T1 - CLUBES e PROJETOS 2021/2022 - DESIGNAÇÃO

DESIGNAÇÃO

CLUBE

BADMINTON

CIÊNCIA VIVA

ECO AMIGOS DA NATUREZA

ECO ESCOLAS

ESCOLA AZUL

ESPAÑHOL

FUNMAT

INFORMÁTICA

PROGRAMAÇÃO E ROBÓTICA

PROJETOS

BIBLIOTECA ESCOLAR

DESPORTO ESCOLAR

ECO-ESCOLAS

ESCOLA AZUL

ERASMUS – “GO GREEN”

ERASMUS – “SOMOS ESCOLA, SOMOS INCLUSÃO”

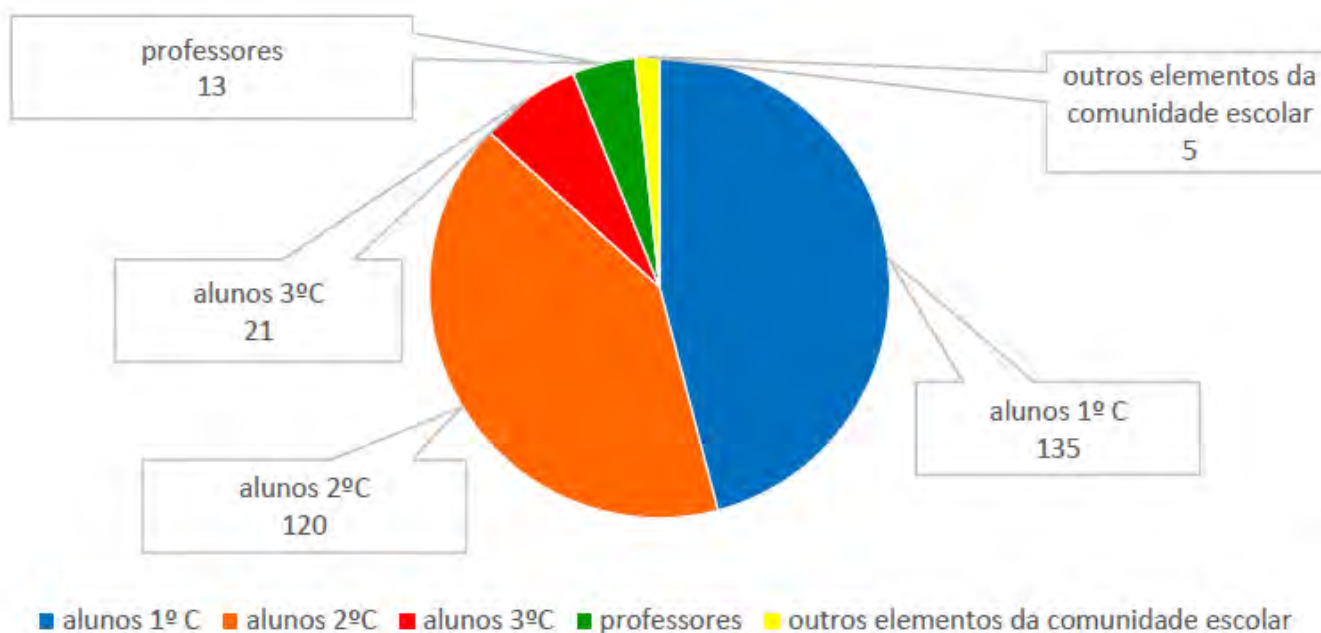
LOJA SOCIAL

MELHORIAS DO ESPAÇO ESCOLAR

PES – PROJETO DE EDUCAÇÃO PARA A SAÚDE/EDUCAÇÃO SEXUAL

Relativamente aos elementos da comunidade escolar abrangidos pela atividade dos Clubes (Gráfico 2) é notória a incidência nos alunos do 1º e 2º ciclos. No que concerne à maioria dos Projetos, destaca-se a abrangência da totalidade dos alunos do AEA V (Tabela 3).

G2 – ELEMENTOS DA COMUNIDADE ESCOLAR ABRANGIDOS - CLUBES



Nas tabelas seguintes são apresentados os relatórios de cada clube/projeto, pelos professores responsáveis, abrangendo os aspetos positivos, os constrangimentos e sugestões para o próximo ano letivo (Tabela 4 a 13).

T4 - CLUBES 2021/2022 (DESIGNAÇÃO, RESPONSÁVEL, DINAMIZAÇÃO, HORÁRIO)

DESIGNAÇÃO DO CLUBE	PROF. RESPONSÁVEL	PROF. DINAMIZADORES	HORÁRIO DE FUNCIONAMENTO
CLUBE BADMINTON	Cristina Falé	Cristina Falé	4ªF - 11:00/11:50 50 minutos por semana
CLUBE CIÊNCIA VIVA	Susana Lima	Susana Lima	4ªF - 08:00/08:50, 09:55/10:45 e 16:00/16:50 - 150 minutos por semana
CLUBE ECO AMIGOS DA NATUREZA	Helena Pires e Lígia Coelho	Helena Pires e Lígia Coelho	4ªF - 11:00/11:50 50 minutos por semana
CLUBE ECO ESCOLAS	Cristina Faustino	Cristina Faustino	4ªF - 11:00/11:50 e 11:50/12:40 100 minutos por semana
CLUBE ESCOLA AZUL	Cecília Marçal	Cecília Marçal	4ªF - 16:00/16:50 e 17:05/17:55 100 minutos por semana
CLUBE ESPANHOL	Bárbara Valladolid	Bárbara Valladolid	5ªF - 14:55/15:45 e 16:00/16:50 100 minutos por semana
CLUBE FUNMAT	Fátima Lopes	Fátima Lopes, Cecília Marçal, Andreia Machado	2ª, 3ª e 4ªF - 14:55/15,45 150 minutos por semana
CLUBE INFORMÁTICA	Francisco Valente	Francisco Valente	3ªF - 09:55/10:45 e 11:00/11:50 100 minutos por semana
CLUBE PROGRAMAÇÃO E ROBÓTICA	Joaquim Oliveira	Joaquim Oliveira	3ªF - 17:05/17:55; 4ªF - 16:00/16:50 100 minutos por semana

T5 - PROJETOS 2021/2022 (DESIGNAÇÃO, RESPONSÁVEL, DINAMIZAÇÃO, HORÁRIO)

DESIGNAÇÃO DO PROJETO	PROF. RESPONSÁVEL	PROF. DINAMIZADORES	HORÁRIO DE FUNCIONAMENTO
PROJETO BIBLIOTECA ESCOLAR	Maria Margarida Encarnação	Maria Margarida Encarnação, Patrícia Duarte	De acordo com o horário das Professoras Bibliotecárias
PROJETO DESPORTO ESCOLAR	Eurico Rosa	Anabela Silva, Cristina Falé, Eurico Rosa, Ilídia Matos, Marta Machado, Bruno Barbudo e Francisco Jerónimo	Cada professor com grupo/equipa dispõe de 3 horas letivas semanais para realizar treinos com as suas equipas – total 1200 minutos por semana
PROJETO ECO-ESCOLAS	Luís Pinto	Luís Pinto, Cristina Silva, Helena Pires, Lígia Coelho e outros professores participantes nas atividades no âmbito do Eco-Escolas	50 minutos por semana (coordenação)
PROJETO ESCOLA AZUL	Helena Pires	Helena Pires, Cecília Marçal, Isabel Martins	50 minutos por semana (coordenação)
PROJETO ERASMUS – “GO GREEN”	Helena Pires	Helena Pires, Lígia Coelho	50 minutos por semana (coordenação)
PROJETO ERASMUS – “SOMOS ESCOLA, SOMOS INCLUSÃO”	Isabel Martins	Isabel Martins, Isabel Santana, Susana Barroso	50 minutos por semana (coordenação)
PROJETO LOJA SOCIAL	Marco Bernardino	Marco Bernardino	4ªF – 11:50/12:40 50 minutos por semana
PROJETO MELHORIAS DO ESPAÇO ESCOLAR	Luís Martins	Luís Martins	2ªF e 5ª F 100 minutos por semana
PROJETO PES	Maria Margarida Rosado	Luís Martins, Francisco Jerónimo	4 tempos (coordenadora) 200 minutos por semana

T8 - CLUBES 2021/2022 - ASPETOS POSITIVOS

DESIGNAÇÃO DO CLUBE	ASPETOS POSITIVOS A DESTACAR
CLUBE BADMINTON	<ul style="list-style-type: none"> - Adesão dos alunos; - Permitted trabalhar nos alunos diferentes áreas, a saber: saúde, emoção, gasto de energia, técnica e estratégia. (Verificaram-se benefícios físicos e mentais); - Aumento da aprendizagem psicomotora nos alunos; - Permitted um melhor desenvolvimento psicológico e social (os alunos desenvolveram a sua autonomia, pois tiveram que tomar decisões por si próprios. Estas decisões desenvolveram a sua autoestima e a sua autonomia; - Permitted estabelecer relações sociais dentro e fora do contexto escolar; - Permitted envolver os Encarregados de Educação que foram assistir a algumas competições dinamizadas.
CLUBE CIÊNCIA VIVA	<p>Estando definido com tema orientador a Educação para a Cidadania e Desenvolvimento Sustentável, as ações apresentam-se como processos de desenvolvimento de uma cultura para a cidadania, ambientalmente responsável. Aponta-se como pontos fortes a diversidade de atividades de caráter prático e experimental, a criação de estruturas que possibilitam o trabalho com alunos de diferentes idades e a adesão dos alunos.</p> <p>As ações concertadas foram atividades que aproximaram os alunos de processos práticos e procedimentos de investigação científica, possibilitando a aquisição de aprendizagens, o gosto pela ciência e conhecimento científico, através de modos de ensino e aprendizagem centrados no aluno, na articulação e na partilha.</p> <p>Um dos objetivos a que nos propomos enquanto Clube de Ciência Viva é facultar aos alunos a aquisição de aprendizagens construtivas e significativas relativas à questão da sustentabilidade ambiental e que desenvolvam um olhar crítico sobre a sociedade, preparando-os para um futuro dinâmico e desafiante. Para alcançarmos este objetivo delineou-se um conjunto de ações, envolvendo o máximo de intervenientes, trabalhando com diferentes vertentes, permitindo e facilitando a aquisição do conhecimento. Relativamente às metas que conseguimos alcançar destacamos o envolvimento dos alunos do 1º ano em atividades práticas, o envolvimento de alunos do clube em atividades práticas e apresentação dos resultados à comunidade escolar e a participação dos encarregados de educação na recolha de óleo usado. Considera-se que o clube teve e terá um papel importante no desenvolvimento pessoal dos alunos e servirá de veículo para que desenvolvam um papel ativo e instruído na sociedade.</p>
CLUBE ECO AMIGOS DA NATUREZA	Envolvimento e motivação dos alunos para as questões ambientais e sustentabilidade. Desenvolvimento da autonomia e dos objetivos necessários à saída da escolaridade obrigatória. Melhorar a língua inglesa.
CLUBE ECO ESCOLAS	<ul style="list-style-type: none"> - A atividade foi realizada com muita recetividade, evidenciando bastante empenho, interesse e criatividade, por parte dos alunos, neste projeto. - Os alunos desenvolveram diversas técnicas de trabalho, assim como, implementaram regras e cuidados de limpeza/higiene no decorrer de todas as fases da atividade.
CLUBE ESCOLA AZUL	-
CLUBE ESPANHOL	O alto grau de envolvimento dos alunos nas atividades realizadas.
CLUBE FUNMAT	<p>Tendo presentes os domínios de intervenção do Projeto Educativo (PE) e do Plano de Ação Estratégica, nos seus valores e nos critérios neles definidos, a criação do Clube FunMat refletiu a vontade de melhorar o processo do ensino e aprendizagem, contribuindo para melhores prestações dos alunos na sua vida académica, e corporizou um espaço aberto de trabalho e partilha, visando a prossecução dos objetivos delineados. A diversificação e oferta de experiências de aprendizagem em espaço não formal, valorizando o percurso formativo dos alunos e nutrido potencialidades de desenvolvimento individual, bem como desenvolvendo, progressivamente cenários de aprendizagem - incluindo diferentes contextos e recursos- e proporcionando experiências de aprendizagem próximas da realidade, foi um dos principais objetivos do Clube. Avaliado o grau de consecução dos objetivos delineados e as metas tangíveis, conclui-se que o trabalho desenvolvido foi bastante satisfatório, tendo em conta os seguintes aspetos: • Concretização plena dos objetivos; • Pertinência das atividades desenvolvidas face aos objetivos definidos; • Reforço da componente lúdica; • Articulação com os interesses do público-alvo; • Interesse, entusiasmo, adesão e interação do público-alvo; • Satisfação dos dinamizadores e do público-alvo. As atividades foram bem acolhidas pelos alunos, revelando muito empenho e gosto na realização das tarefas propostas. Registou-se evolução na autonomia, na manipulação dos Recursos Educativos Digitais (RED), bem como o desenvolvimento de capacidades e competências matemáticas com repercussões no desempenho escolar dos alunos.</p>

	<p>No âmbito do domínio atitudinal e na relação com os pares, manifestaram uma postura de interajuda e cumpriram as regras de sã convivência, bem como as normas de funcionamento do Clube.</p> <p>O Clube enquanto espaço formativo relevante, com impacto na melhoria do processo de ensino e aprendizagem, e importante contributo para o alcance dos objetivos consagrados no PE, permitiu a promoção de abordagens enriquecedoras do currículo e a implementação de metodologias diferenciadas. Na esfera de ação do Clube, destacam-se como pontos fortes, os seguintes: • Enriquecimento e complemento dos conteúdos de aprendizagem; • Promoção de aprendizagens significativas; • Apoio das atividades curriculares, privilegiando as vertentes prática e lúdica do processo ensino e aprendizagem; • Desenvolvimento das capacidades de inovação e autonomia dos alunos; • Desenvolvimento das literacias científica e digital; • Promoção da melhoria do desempenho dos alunos no âmbito dos campeonatos inscritos no PAA do Departamento; • Desenvolvimento de atitudes de persistência, autoconfiança e responsabilidade; • Desenvolvimento das áreas de competências previstas no PASEO; • Promoção de valores, atitudes e do relacionamento interpessoal (partilha de estratégias, cooperação, solidariedade e respeito); • Promoção da integração e socialização dos alunos; • Melhoria da motivação e envolvimento dos alunos na aprendizagem da Matemática; • Reforço do trabalho de parceria/colaborativo entre os professores.</p> <p>(1) Sublinhem-se as prestações no campeonato internacional de cálculo mental Supertmatik dos alunos Martim Tenrinho (num universo de 93 730 finalistas, conquistou a posição 936); Danilo Silva e Mariana Reis (num universo de 67 060 finalistas, conquistaram as posições 462 e 559, respetivamente).</p>
CLUBE INFORMÁTICA	-
CLUBE PROGRAMAÇÃO E ROBÓTICA	<p>O clube, por intermédio das poucas atividades desenvolvidas, contribuiu para o aumento da motivação e interesse dos alunos para as áreas tecnológicas, nomeadamente, Programação e Robótica na sua generalidade.</p> <p>Devido ao empenho e entusiasmo revelados pelos alunos, considero que o resultado global da realização da atividade foi positivo.</p>

T9 - PROJETOS 2021/2022 - ASPETOS POSITIVOS

DESIGNAÇÃO DO PROJETO	ASPETOS POSITIVOS A DESTACAR
PROJETO BIBLIOTECA ESCOLAR	<p>A atividade da Cinanima possibilitou a aproximação do cinema às escolas e permitiu a análise e reflexão dos filmes de curta-metragem selecionados para a faixa etária dos alunos, em contexto de turma e com o acompanhamento de um docente.</p> <p>No Concurso nacional de Leitura foi selecionada uma aluna do 2.º ciclo para a fase Intermunicipal que decorreu na Amadora.</p> <p>Miúdos a votos, que se desenrolou ao longo de todo o ano letivo, aliou os livros que foram os candidatos com a leitura, com as regras e procedimentos de umas eleições políticas (recenseamento, apresentação de candidaturas, campanha eleitoral, votação, escrutínio), permitindo aos jovens compreenderem, participando, como se desenrola todo o processo eleitoral.</p> <p>Histórias da Ajudaris permitiu que as crianças e jovens contribuam para ajudar outras através da escrita.</p> <p>As atividades envolveram todos os docentes (uns numas atividades outros noutras), e os alunos.</p> <p>Piquenique da leitura, permitiu reunir todas as crianças de cada umas das EB1/JI, educadoras, auxiliares e titulares de turma, numa atividade comum, no mesmo tempo e espaço.</p> <p>Foram realizadas atividades diversificadas.</p> <p>Ocorreu articulação entre disciplinas e docentes.</p> <p>Colaboração da BMB, bibliotecas escolares do concelho, CIBE (Coordenadora interconcelhia das bibliotecas escolares).</p>
PROJETO DESPORTO ESCOLAR	<p>Na atividade Interna destaca-se a participação massiva dos alunos eleitos para representarem as suas turmas, na concretização dos diferentes eventos desportivos propostos. Este aspeto é válido para todos os anos de escolaridade. Também se destaca o empenho e dedicação dos alunos e professores na divulgação, organização e dinamização de todos os eventos desportivos realizados na Escola.</p> <p>Quanto à atividade externa, para além dos bons resultados de todas as equipas referidas, destaco o excelente desempenho dos alunos participantes no Corta Mato e Mega Sprinter e com representação a nível nacional por parte de alguns deles.</p>
PROJETO ECO-ESCOLAS	<p>As parcerias com os Clubes "Os Eco-Amigos da Natureza" e "Eco Escolas" numa interação de impulsionamento e implementação do programa Eco Escolas na Escola. A quantidade de trabalhos e que se fizeram ao longo do Ano Letivo e que se enquadraram no espírito e âmbito do Eco Escolas. Exposições temáticas que envolveram o contributo de alguns dos Encarregados de Educação e familiares de alunos.</p>
PROJETO ESCOLA AZUL	<p>Envolvimento e motivação dos alunos para as questões ambientais e sustentabilidade. Desenvolvimento da autonomia e dos objetivos necessários à saída da escolaridade obrigatória.</p>
PROJETO ERASMUS – "GO GREEN"	<p>Envolvimento e motivação dos alunos para as questões ambientais e sustentabilidade. Desenvolvimento da autonomia e dos objetivos necessários à saída da escolaridade obrigatória. Melhoria da língua inglesa.</p>
PROJETO ERASMUS – "SOMOS ESCOLA, SOMOS INCLUSÃO"	<p>Destacam-se como aspetos positivos a qualidade da formação realizada nos cursos estruturados, a interação com os parceiros europeus e a transferência das competências e aprendizagens adquiridas para o quotidiano das atividades letivas e não letivas do AEA.V.</p> <p>Boa recetividade das dinâmicas de disseminação do projeto.</p>
PROJETO LOJA SOCIAL	<p>Ajuda preciosa da Direção do Agrupamento.</p> <p>Poder ajudar várias pessoas através da associação do nosso agrupamento à campanha de Natal do F.C. Barreirense através da recolha de roupas.</p> <p>Ajuda de diversas crianças e jovens da nossa comunidade escolar e comunidade local.</p> <p>A generosidade das várias pessoas que doaram bens para a nossa Loja Social podermos retribuir.</p>
PROJETO MELHORIAS DO ESPAÇO ESCOLAR	<ul style="list-style-type: none"> - Melhorar a imagem do agrupamento - Trabalho aperfeiçoado a partir do trabalho desenvolvido pelos alunos - Intervenção dos alunos na melhoria da escola - Articulação do projeto entre escolas do agrupamento - Projetos desenvolvidos de acordo com o programa de EV

	<ul style="list-style-type: none"> - Melhoria dos espaços escolares, com a participação dos alunos e intervenção da comunidade escolar - Criação de imagem comemorativa dos 50 anos da escola, para conhecimento da comunidade educativa - Participação dos alunos na vida da escola, "comemoração dos 50 anos do agrupamento" - Criação de projeto que pretende juntar no mesmo projeto 10 anos de educação
PROJETO PES	<p>Formações efetuadas contribuíram para a melhoria dos processos de ensino aprendizagem.</p> <p>Parceria com o centro de saúde.</p> <p>Escola Segura.</p> <p>Alunos/Encarregados de Educação (ementas saudáveis).</p>

T10 - CLUBES 2021/2022 - CONSTRAGIMENTOS

DESIGNAÇÃO DO CLUBE	CONSTRAGIMENTOS
CLUBE BADMINTON	- Os horários criados (2ºCiclo- Manhã / 3ºCiclo-Tarde) limitou o acesso dos alunos ao clube; - Sobreposição de horários (por vezes os alunos desistiram da frequência do clube, devido a terem sido propostos para uma sala de estudo, reforço, apoio individual, etc...) - Constrangimento ao nível do espaço onde decorreu a dinamização do Clube- Pavilhão Gimnodesportivo (o acesso às atividades do clube decorriam em simultâneo com aulas de EF e núcleos do Desporto Escolar, o que não permitia, por vezes, a utilização plena do espaço específico para o clube-Campos de Badminton. -O facto de existir uma rotação de espaços no local onde o Clube de Badminton é dinamizado- Pavilhão Gimnodesportivo, impossibilita a sua operacionalização, quando está no espaço 3 (Campos Exteriores);
CLUBE CIÊNCIA VIVA	Como ponto fraco, o curto período de atividade do Clube. Contudo, priorizaram-se as atividades com envolvimento ativo dos alunos de forma a proporcionar-lhes momentos lúdicos de aprendizagem, de convívio e para alguns o primeiro contato com a componente experimental.
CLUBE ECO AMIGOS DA NATUREZA	O número excessivo de horas necessários à preparação das várias atividades.
CLUBE ECO ESCOLAS	A sala não está adequada para este tipo de projetos de carácter mais prático (arrecadação e/ou armário para guardar trabalhos e materiais, lavatório a funcionar).
CLUBE ESCOLA AZUL	Este projeto apenas teve um aluno inscrito devido a divulgação tardia do mesmo.
CLUBE ESPANHOL	Número reduzido de sessões realizadas devido a: Inscrições e começo tardio do clube por motivos da pandemia (SARS-CoV-2); Infeção por SARS-CoV-2 da docente responsável
CLUBE FUNMAT	Tendo em conta o número de alunos inscritos à 4.ª feira, o espaço de funcionamento disponível (sala 31) foi manifestamente insuficiente, dificultando e comprometendo a dinâmica de trabalho do Clube. Devido ao contexto pandémico, não foi possível a celebração de parcerias estratégicas com entidades externas, através da cooperação com instituições/organismos, designadamente, universidades e associações, que proporcionassem aos alunos oportunidades de desenvolvimento pessoal e académico.
CLUBE INFORMÁTICA	-
CLUBE PROGRAMAÇÃO E ROBÓTICA	- Início tardio do funcionamento do Clube; - Elevado número de alunos inscritos e presentes; - Só um professor a dinamizar o Clube.

T11 - PROJETOS 2021/2022 - CONSTRAGIMENTOS

DESIGNAÇÃO DO PROJETO	CONSTRAGIMENTOS
PROJETO BIBLIOTECA ESCOLAR	Na atividade da Cinanima a ligação ao youtube nas EB1/JI não funcionou. As colegas utilizaram o seu router. Equipa da biblioteca escolar reduzida (uma docente) para realizar as atividades. Ausência de um auxiliar/ professor com horário de serviço nas bibliotecas das EB1/JI do Agrupamento.
PROJETO DESPORTO ESCOLAR	O horário e o espaço disponível no pavilhão gimnodesportivo para os treinos das diferentes equipas não ser o mais ajustado para muitos alunos da Escola.
PROJETO ECO-ESCOLAS	Este ano principalmente a sobrecarga de trabalho que se abateu sobre os professores responsáveis e a falta de aderência aos projetos por parte de alguns dos colegas (professores) da escola.
PROJETO ESCOLA AZUL	O número excessivo de horas necessários à preparação das várias atividades.
PROJETO ERASMUS – “GO GREEN”	O número excessivo de horas necessários à preparação das várias atividades.
PROJETO ERASMUS – “SOMOS ESCOLA, SOMOS INCLUSÃO”	Restrições derivadas das medidas de contenção à pandemia SARS-CoV-2, fizeram prolongar o projeto no tempo e condicionaram a realização de algumas mobilidades no tempo planeado. Necessidade de alteração de algumas formações estruturadas devido à extinção da oferta por parte da entidade formadora <i>Europass Teachers Academy</i> .
PROJETO LOJA SOCIAL	O Espaço da Loja teve de diminuir e já está a ficar lotado.
PROJETO MELHORIAS DO ESPAÇO ESCOLAR	Duração de alguns projetos.
PROJETO PES	Necessidade de mais horas com professores no Gabinete do PES. Efetuar ações no âmbito do PES.

T12 - CLUBES 2021/2022 - SUGESTÕES PARA O PRÓXIMO ANO LETIVO

DESIGNAÇÃO DO CLUBE	SUGESTÕES PARA O PRÓXIMO ANO LETIVO
CLUBE BADMINTON	- Criação de horários na escola, contemplando uma hora específica e acessível a todos os alunos, da escola, para que possam frequentar o Clube; - Criação de um mapa de rotação de espaços, onde o Pavilhão fica destinado exclusivamente para a utilização dos alunos inscritos no Clube de Badminton; - Se possível, não existir sobreposição de atividades, clubes, medidas de apoio, para que o aluno não seja obrigado a optar por o que deve ou não frequentar.
CLUBE CIÊNCIA VIVA	-
CLUBE ECO AMIGOS DA NATUREZA	-
CLUBE ECO ESCOLAS	Nada a referir.
CLUBE ESCOLA AZUL	Divulgar o projeto no início do ano letivo.
CLUBE ESPANHOL	Estipular um limite de vagas de forma a facilitar o funcionamento do Clube.
CLUBE FUNMAT	Apontam-se como sugestões de melhoria para o próximo ano as seguintes: • Promoção do envolvimento dos membros do Clube na conceção/operacionalização de atividades celebradas no âmbito da Matemática, assim como na organização, divulgação e participação em atividades culturais: concursos, exposições e workshops; • Promoção do intercâmbio entre o Clube e outros clubes nacionais; • Estimulo do envolvimento dos pais e encarregados de educação; • Valorização dos trabalhos levados a cabo pelos alunos, dando-lhes mais visibilidade através da página eletrónica do Agrupamento; • Promoção da articulação entre níveis de ensino, em particular, com o 1.º Ciclo; • Implementação do projeto "Biografias de matemáticos famosos", (com enfoque no trabalho determinante para o desenvolvimento da Matemática e da sociedade), envolvendo as disciplinas de Matemática, Educação Visual e Português. Adicionalmente, tecem-se as seguintes considerações: • O horário do clube deverá contemplar duas sessões semanais de 50 minutos cada, visando a diversificação de experiências matemáticas; • Tendo em conta a abrangência, a inclusão escolar, e os valores que enformam a Ação e a Missão do Agrupamento, existe a necessidade de direcionar esta oferta de escola para os alunos do 3.º Ciclo. Para o efeito, recomenda-se a integração no Clube de um professor que leccione este ciclo de ensino; • Dado que, no próximo ano letivo, se perspetiva um aumento da oferta de escola no âmbito dos clubes/projetos, é fundamental que os coordenadores articulem entre si os horários de funcionamento dos mesmos. Assim sendo, dever-se-á assegurar que estes funcionem em horários diferenciados, sempre que possível, de forma a não existir uma grande concentração de sessões no mesmo dia, e na mesma mancha de horário. Desta forma, favorecer-se-á a participação de um maior número de alunos nos clubes (inclusive, simultaneamente em mais do que um), evitando-se que os mesmos registem uma assiduidade irregular ou desistam de um em detrimento de outro.
CLUBE INFORMÁTICA	-
CLUBE PROGRAMAÇÃO E ROBÓTICA	Colocação de 2 professores na dinamização do Clube; Máximo de 10 alunos por sessão.

T13 - PROJETOS 2021/2022 - SUGESTÕES PARA O PRÓXIMO ANO LETIVO

DESIGNAÇÃO DO PROJETO	SUGESTÕES PARA O PRÓXIMO ANO LETIVO
PROJETO BIBLIOTECA ESCOLAR	Solicitar a colaboração dos encarregados de educação em algumas atividades. Promover as atividades realizadas no presente ano letivo.
PROJETO DESPORTO ESCOLAR	Criar quartas feiras com o turno da tarde sem componente letiva, com o intuito de gerir melhor o horário e o espaço no pavilhão gimnodesportivo, para os treinos de algumas equipas de desporto Escolar.
PROJETO ECO-ESCOLAS	Melhor articulação e comunicação na tomada de decisões que impliquem diretamente a aplicação da implementação do projeto Eco Escolas na Escola.
PROJETO ESCOLA AZUL	-
PROJETO ERASMUS – "GO GREEN"	-
PROJETO ERASMUS – "SOMOS ESCOLA, SOMOS INCLUSÃO"	Nada a apresentar. O projeto conclui a sua atividade no termo do presente ano letivo.
PROJETO LOJA SOCIAL	Agilizar a comunicação interna e externa para que quem necessita de ajuda nos possa procurar quando necessita.
PROJETO MELHORIAS DO ESPAÇO ESCOLAR	Alguns de projetos, como: Cápsula do Tempo, melhoramento dos espaços Sala de Apoios/ GAV e Moral Comemorativo dos 50 anos, pressupõem continuidade no próximo ano letivo.
PROJETO PES	Comemorar o dia dos afetos. Alimentação saudável. Sexualidade responsável. IST. Violência.

Conclusão – Clubes e Projetos

O ano letivo 2021/2022 pautou-se pela existência de uma multiplicidade de Clubes e Projetos, que abrangeram a totalidade dos discentes do agrupamento AEA V em áreas bastante diversificadas: condição física, saúde, ciência, tecnologia, literatura, ambiente e sustentabilidade, solidariedade social e melhoria de espaços físicos.

Nesta diversidade destacaram-se pontos comuns na avaliação feita pelos seus dinamizadores, que evidenciam o contributo positivo destas estruturas na dinâmica deste agrupamento de escolas, destacando-se: o elevado número de alunos inscritos nos Clubes e a abrangência da totalidade dos discentes ao nível dos Projetos; o envolvimento, empenho e motivação demonstrados nas áreas trabalhadas e atividades desenvolvidas; a articulação e colaboração com parceiros externos, refletida com mérito na representatividade do AEA V em concursos e eventos promovidos por entidades externas.

No entanto, como em todas as estruturas dinâmicas, existiram constrangimentos que afetaram o seu funcionamento pleno, salientando-se o início tardio dos Clubes apenas no 3º período, decorrente dos constrangimentos provocados pelas medidas de

contenção da pandemia SARS-CoV-2/Covid-19, o número excessivo de alunos inscritos em determinados Clubes face às condições do espaço físico existente e ao número de horas de funcionamento, e a sobreposição dos horários de funcionamento face a atividades de reforço/recuperação das aprendizagens curriculares dos alunos.

Sugere-se que no próximo ano letivo que se estipulem números limite de inscrições para frequência dos Clubes e que a mancha horária dos Clubes/Projetos possa ser melhor distribuída pelo horário escolar, evitando sobreposições e abrangendo a totalidade dos alunos de cada escola.

A continuidade de alguns Projetos e Clubes existentes, bem como novas propostas para Clubes a dinamizar no próximo ano letivo, evidenciam o contributo destas estruturas no alcance do sucesso e bem-estar dos nossos alunos, reforçando a identidade do Agrupamento de Escolas Álvaro Velho.

Nota: Para mais detalhes sobre Clubes e Projetos poderá consultar-se e a versão integral, no site do Observatório de Qualidade do Agrupamento - <https://alvarovelho.sharepoint.com/sites/ObservatriodeQualidade> - .

Enquadramento

O presente relatório revela o trabalho desenvolvido pelo Serviço de Psicologia e Orientação (SPO), de acordo com o plano anual de atividades definido para o ano letivo de 2021/2022, com uma intervenção que abrange desde o ensino pré-escolar até ao 3º ciclo de escolaridade, tendo como principal objetivo contribuir para o sucesso educativo dos alunos, enquadrando-se nos objetivos e metas definidas no respetivo Projeto Educativo do agrupamento.

O SPO do Agrupamento de Escolas Álvaro Velho, exerce a sua ação numa área de influência constituída por 4 escolas (EB1/JI nº 1 do Lavradio, EB1/JI nº2 do Lavradio, EB1/JI dos Fidalguinhos. No ano letivo de 2021/2022, desenvolveu a sua ação através de uma equipa técnica constituída por uma psicóloga do quadro do agrupamento e uma psicóloga contratada no âmbito do Programa Nacional de Promoção do Sucesso Educativo.

1.1 Avaliação Psicológica

A avaliação psicológica refere-se a um processo de identificação do problema, de recolha, análise e interpretação da informação, com recurso a estratégias e instrumentos psicológicos validados. É focalizada na criança/jovem e considera as diferentes dimensões da sua vida. Em média foram realizadas 4 sessões de avaliação por cada aluno. Foram avaliados **36 alunos**, 2 do pré-escolar, 20 do 1º ciclo, 11 do 2º ciclo e 3 do 3º ciclo, num total de **144 sessões de trabalho direto**.

AVALIAÇÃO PSICOLÓGICA			
ANOS	Nº Alunos	Nº Sessões	Nº Relatórios de Avaliação Psicológica
Pré-escolar	2	8	2
1º ano	3	12	3
2º ano	6	24	6
3º ano	4	16	4
4º ano	7	28	7
5º ano	7	28	7
6º ano	4	16	4
7º ano	3	12	3
8º ano	0	0	0
9º ano	0	0	0
CEF	0	0	0
TOTAL	36	144	36

Tabela 1. Nº de avaliações psicológicas por ciclo e sessões

A grande maioria das solicitações (feitas pela Equipa Multidisciplinar de Apoio à Educação Inclusiva- EMAEI, professores, titulares de turma, diretores de turma e encarregados de educação), foram relativas ao **despiste do funcionamento cognitivo e dificuldades de aprendizagem**. Em algumas situações específicas registou-se a necessidade de **encaminhar alunos** para avaliação/intervenção em diversas especialidades médicas, como pedopsiquiatria, consulta de desenvolvimento e terapia da fala.

1.1.1 Avaliação Psicológica Pré-Escolar (Alunos Condicionais)

No sentido de fornecer informações aos pais sobre **as competências para a aprendizagem da leitura e da escrita**, das crianças consideradas condicionais por fazerem os 6 anos de idade depois de 15 de setembro e de forma a **tomarem uma decisão mais consciente e ponderada**, avaliaram-se **21 crianças do pré-escolar** que estavam nesta situação, mediante autorização do encarregado de educação. Foram realizadas **duas sessões** por cada criança. Esta intervenção revelou-se significativa, quer para educadoras, quer para pais.

AVALIAÇÃO PSICOLÓGICA - Condicionais				
ANOS	Nº Alunos	Nº Sessões	Nº Relatórios de Avaliação Psicológica	Reuniões com Encarregados de Educação
Pré-escolar	21	42	21	21

Tabela 2- Nº de alunos condicionais avaliados por sessão

1.2 Acompanhamento Psicológico

O acompanhamento psicológico individual pretende dotar as **crianças e jovens de competências e de recursos que lhes permitam um desenvolvimento harmonioso e garantir as condições para realizarem aprendizagens significativas**. Este apoio prestado pelo SPO, para além das características individuais teve em consideração o contexto da criança ou do jovem. O foco desta intervenção assumiu algumas particularidades em função da faixa etária, do contexto e dos objetivos de desenvolvimento e de aprendizagem a realizar.

Considera-se fundamental para atingir os objetivos, que este apoio seja **caráter semanal**, permitindo assim um apoio mais específico e sistemático adequado às necessidades das crianças e jovens. Esta intervenção ainda que com diferentes graus de formalidade, frequência e intensidade, abrangeu, de forma sistemática, **20 alunos, 1 do pré-escolar, 4 do 1º ciclo, 7 do 2º ciclo e 8 do 3º ciclo**. Verificaram-se melhorias significativas na maioria das crianças e jovens acompanhados, ao nível do sucesso escolar e estabilidade emocional.

Ciclo	Nº de alunos	Nº de sessões
Pré-escolar	1	6
1º ciclo	4	30
2º Ciclo	7	119
3ºCiclo	8	145
Total	20	300

Tabela 3: Nº de alunos acompanhados/ciclo

Os motivos de acompanhamento inseriram-se, principalmente numa matriz de ordem emocional, quer em termos de relacionamento interpessoal, dificuldade de enfrentar e vivenciar situações, bem como necessidade de reformulação de autoimagens desvalorizadas e inseguras.

Programa “EU QUERO, EU POSSO, EU CONSIGO!”

Esta intervenção foi aplicada em pequenos grupos (2 a 3 elementos por grupo) a **8 alunos** avaliados no ano letivo anterior e identificados com fragilidades nas funções executivas, atenção, leitura e escrita autoestima e autoconceito académico. Realizaram **20 sessões** com cada grupo, nas quais se investiu num conjunto de dinâmicas e exercícios de **acordo com as fragilidades do grupo** com o objetivo de **desenvolver estratégias de autorregulação e cognitivas eficazes e promoção da autoestima e autoconceito académico.**

Programa de Competências Socio Emocionais – SAÚDE MENTAL EM SAÚDE ESCOLAR

Este programa foi aplicado a uma turma de **2º ano** (2ªA EB1/JI Fidalguinhos), após identificação da professora titular de turma, de fragilidades no relacionamento interpessoal. É um programa editado pela Direção Geral da Saúde, destinado a crianças do pré-escolar e alunos do 1º, 2º e 3º ciclo, com o objetivo de **fomentar relações interpessoais e de desenvolver de forma integrada competências cognitivas, emocionais e sociais** agrupadas numa estrutura de 5 domínios:

Domínios de Intervenção	Temas
Autoconhecimento	Identidade
Autogestão	Comunicação
Consciência Social	Emoções
Relações Interpessoais	Autonomia
Tomada de Decisão Responsável	Proteção
	Violência
	Escolhas e Perdas
	Valores
	Interação
	Pertença

Os **21 alunos** que participaram nas atividades, aderiram de forma muito positiva às tarefas propostas, estendendo -se o programa com mais 3 sessões extra, por solicitação dos alunos. Verificaram-se melhorias nas relações entre pares e uma redução dos problemas de comportamento.

Programa de Competências Sócio emocionais – Devagar se Vai ao Longe

O Programa *Devagar se Vai ao Longe*, da psicóloga Raquel Raimundo editado pela Ideias com História, é um programa universal de **promoção de competências socio emocionais** com o objetivo de melhorar as competências socio emocionais, em crianças do 1º e 2º ciclo. Este programa foi utilizado em todas as turmas de 3º ano **em colaboração com a equipa do Gabinete de Apoio ao Aluno da Câmara Municipal do Barreiro e inserido na disciplina de oferta complementar.**

Programa <i>Devagar se Vai ao Longe</i>		
Turma	Nº alunos	Nº de sessões
3º A - Escola 2	20	16
3ºA- Fidalguinhos	21	17
3ºB - Fidalguinhos	24	17
Total	65	50

Nº de alunos e sessões

O programa trabalha através de dinâmicas de grupo, brainstorming, modelagem, role playing e feedback construtivo, as seguintes áreas:



2. ORIENTAÇÃO DA CARREIRA

2.1 Conhecimento de Si Próprio e Conhecimento do Meio Escolar e Profissional

A natureza e diversidade de **experiências vocacionais a que os jovens têm acesso, influência de forma positiva ou negativa a qualidade das suas escolhas**. Deste modo e à semelhança de anos anteriores, organizou-se o **programa de Orientação da Carreira**, de forma a capacitar os jovens para a construção e gestão equilibrada dos seus projetos de vida e de carreira, através de atividades significativas e de estratégias e do desenvolvimento de autoconhecimento, gestão de informação, gestão de mudança e decisão. Foram abrangidas as **7 turmas** de 9º ano, num total de **139 alunos**.

2.2 Tomada de Decisão

De forma a concluir o processo de orientação vocacional, foram realizadas as cotações e as interpretações dos resultados dos testes de orientação vocacional (aptidões, interesses e personalidade vocacional) e elaborados os relatórios individuais com os resultados de forma a facilitar o processo de tomada de decisão. Foram elaborados **120 relatórios individuais de orientação vocacional**, mediante solicitação dos encarregados de educação ou dos alunos e entregues através de email, após sessão presencial, com o intuito de apoiar individualmente os jovens na fundamentação das suas opções e levá-los a considerar e avaliar as vantagens e desvantagens da sua escolha.

3.2.1- Gabinete de Apoio ao Aluno- Câmara Municipal do Barreiro

Este serviço foi um **valioso contributo ao longo do ano letivo**, tendo em conta o número crescente de famílias em situação de vulnerabilidade com necessidade de intervenção psicossocial, que o nosso agrupamento recebeu nos últimos anos.

No presente ano letivo, o Serviço de Psicologia e Orientação fez encaminhamento de **19 alunos/famílias**, com o devido consentimento informado dos pais.

Nota: Para mais detalhes sobre o Serviço de Psicologia e Orientação poderá consultar-se e a versão integral do seu relatório, no site do Observatório de Qualidade do Agrupamento -

<https://alvarovelho.sharepoint.com/sites/ObservatriodeQualidade> -.

INTERVENÇÃO ESPECIALIZADA - ALUNOS APOIADOS

No presente ano letivo, o departamento de educação especial apoiou um total de **81 alunos**, distribuídos da seguinte forma, pelos **diferentes ciclos de escolaridade e respetivas 4 escolas** do agrupamento. Foram solicitados e deferidos: **6 pedidos de adiamento** de ingresso no 1º ano de escolaridade e **2 pedidos de encaminhamento** para instituição de educação especial (Cerci-centro1).

Tabela I -Distribuição de alunos por ano e ciclo.

DISTRIBUIÇÃO GERAL		
Anos	Total de alunos por ano:	Total de alunos por ciclo
Pré-escolar	13	13
1º ano	6	30
2º ano	7	
3º ano	12	
4º ano	5	
5º ano	6	17
6º ano	11	
7º ano	5	21
8º ano	10	
9º ano	5	
CEF	1	
TOTAL ALUNOS APOIADOS:		81

Tipologia de problemáticas

A **incidência / prevalência**, no que respeita à tipologia de **problemáticas** foi a seguinte:

PROBLEMÁTICAS / NÚMERO DE ALUNOS			
Cognitivo	24	Comunicação /Linguagem/ Fala	19
PEA	19	Emocional	5
PHDA	3	Outras – Saúde Física	4
Part. Aprendizagem específica	7		

Alunos redutores de turma

No que respeita a **alunos cuja problemática carece e implica redução de turma**, tivemos um total de **44 alunos**, com a seguinte distribuição por ciclos:

Ciclo	Alunos
Pré-escolar	7
1º ciclo	17
2º ciclo	7
3º ciclo	13
TOTAL:	44

Nota: Para mais detalhes sobre O Departamento de Ensino Especial poderá consultar-se e a versão integral do seu relatório, no site do Observatório de Qualidade do Agrupamento -

<https://alvarovelho.sharepoint.com/sites/ObservatriodeQualidade> -.

Plano de intervenção para a melhoria e qualidade das aprendizagens

Balanco do trabalho realizado pela EMAEI

A EMAEI, de composição diversificada, constitui um recurso organizacional específico de apoio à aprendizagem, tendo em vista uma leitura alargada, integrada e participada de todos os intervenientes no processo educativo. No sentido de acompanhar e monitorizar a aplicação das medidas encontrou formas de regular o seu próprio trabalho, através de um processo de monitorização com recurso a instrumentos e mecanismos facilitadores que rotineiramente compilassem informação relevante para a tomada de decisões. Neste sentido ponderou sobre a sua intervenção numa perspetiva de autoavaliação e sobre todo o processo de implementação das medidas de suporte à aprendizagem que foram elencadas para cada aluno.

Mapa de Atendimento – Novos alunos

Medidas reavaliadas aplicadas aos alunos

Nome do aluno	Ano/Turma	Documentos
Pré-Escolar		
██████████	Pré E2 – Laranja	RTP Redução de turma
██████████	Pré E1 – Branca	RTP
██████████	Pré E1 – Azul	RTP
██████████	Pré E1 – Azul	RTP
██████████	Pré E3 – Verde	RTP Redução de turma
██████████	Pré E1 – Amarela	RTP Redução de turma
██████████	Pré E2 – Lilás	RTP Redução de turma
██████████	Pré E2 – Lilás	RTP
1.º Ciclo		
██████████	E2 – 1.º B	RTP Redução de turma
██████████	E2 – 3.º A	RTP
██████████	E1 – 4.º B	RTP
██████████	E1 – 4.º A	RTP Redução de turma
██████████	E1 – 4.º A	RTP
2.º Ciclo		
██████████	6.º D	RTP/PEI Redução de turma
██████████	6.º G	RTP Redução de turma
3.º Ciclo		
██████████	8.º A	RTP
██████████	8.º D	PPSE
██████████	8.º E	RTP
██████████	9.º C	PPSE

██████████	9.º D	RTP
██████████	9.º F	PPSE
██████████	CEF	RTP

Mapa de Monitorização

Alunos	Mantém as Medidas	Revisão	Observações
Pré-Escolar			
██████████		X	-----
██████████		X	Adiamento
██████████		X	Adiamento
██████████		X	Adiamento
██████████		X	Adiamento
██████████		X	1.º Ciclo
██████████		X	1.º Ciclo
██████████		X	1.º Ciclo
██████████		X	1.º Ciclo
██████████		X	1.º Ciclo
██████████		X	1.º Ciclo
██████████		X	1.º Ciclo
1.º Ciclo			
██████████	X		
██████████	X		
██████████	X		
██████████	X		5.º ano
██████████	X		5.º ano
██████████	X		5.º ano
██████████	X		
██████████	X		
██████████	X		Encaminhamento para a Cercimb do Lavradio
██████████	X		
██████████	X		
██████████		X	Identificação à EMAEI
██████████	X		
██████████	X		

██████████	X		
██████████	X		
██████████	X		PIT
██████████	X		
██████████	X		
██████████	X		
██████████	X		
██████████	X		PIT
██████████	X		
██████████	X		
██████████	X		
██████████	X		10.º ano
██████████	X		10.º ano
██████████	X		10.º ano
██████████	X		10.º ano
██████████	X		PIT/Encaminhamento para a Cercimb do Lavradio

Sugestões para o próximo ano

* Aumento de recursos humanos (docentes especializados);

* Aumento do número de horas no que respeita aos técnicos do Centro de recursos para a Inclusão, nomeadamente Terapia da Fala e Terapia Ocupacional;

* Funcionamento efetivo e contínuo do CAA (centro de apoio às aprendizagens) com a inclusão de novas valências e regras nomeadamente na *Oficina do Aluno*.

* Constatou-se a necessidade de uma assistente social, devido à afluência de alunos com necessidades específicas oriundos do Brasil, PALOP e outros.

Nota: Para mais detalhes sobre a EMAEI poderá consultar-se e a versão integral do seu relatório, no site do Observatório de Qualidade do Agrupamento - <https://alvarovelho.sharepoint.com/sites/ObservatriodeQualidade> -

Projeto Português Língua Não Materna

No início do ano letivo, as aulas e os apoios de Português Língua Não Materna foram distribuídos por **5** professores, devido ao elevado número de alunos oriundos de outros países que integram e foram integrando o sistema de ensino português, ao longo do ano escolar (um total de **44** alunos, tendo sido transferido **1** aluno ao longo do ano letivo).

Aos alunos dos 2.º e 3.º ciclos que, no ano letivo anterior, integravam já o sistema de ensino português, e que frequentaram as aulas de apoio de PLNM, e aos novos alunos oriundos de outros países e que chegaram à escola durante o ano letivo, foram aplicados a todos eles, os testes de diagnóstico de Português Língua Não Materna, tendo todos sido inseridos num nível de proficiência linguística de acordo com o Quadro Europeu Comum de Referência para as Línguas (QECR), no ano letivo 2021-2022.

De uma forma geral, a avaliação global foi **BOA** uma vez que num universo de **44** alunos e com base nas informações disponíveis nas tabelas abaixo registadas, **38** alunos obtiveram, no final do 3.º período, nível igual ou superior a 3 à disciplina de Português (**86,36% dos alunos**), tendo **6** alunos obtido nível inferior a três (**13,63% dos alunos**). No entanto, neste universo de **44** alunos, transitaram para o ano seguinte/ficaram aprovados **42** alunos (**95,45% dos alunos**), não tendo transitado de ano, somente, **2** alunos (**4,55% dos alunos**) - **1** desses alunos, apesar de não transitar, obteve nível 3 nesta disciplina. Constata-se, ainda, que dos alunos que obtiveram nível positivo à disciplina de Português, **4** deles obtiveram nível 4.

Os professores que lecionaram PLNM consideram que neste ano letivo foi mais fácil gerir as aulas de apoio, uma vez que os alunos colocados nestas eram de níveis aproximados de proficiência linguística. Esta medida foi muito importante para os resultados finais serem **BONS**, uma vez que os alunos não dominam a Língua Portuguesa.

Para o próximo ano letivo, seria de todo conveniente, de acordo com a opinião dos professores de PLNM, continuar a organizar aulas de apoio com os alunos por ciclos de ensino e, de preferência, pelos níveis aproximados de proficiência (por exemplo: A1 e A2 / B1 / B2 e C1). Assim, o trabalho será mais consistente, efetivo e motivador para os agentes participantes.

Nota: Para mais detalhes sobre o PLNM poderá consultar-se e a versão integral do seu relatório, no site do Observatório de Qualidade do Agrupamento - <https://alvarovelho.sharepoint.com/sites/ObservatriodeQualidade>

APOIO TUTORIAL ESPECÍFICO

No ano letivo de 2021/2022, o Apoio Tutorial Específico funcionou com 10 professores tutores. Beneficiaram desta medida 102 alunos de acordo com a seguinte distribuição por Ano Letivo:

2º ciclo – 28 alunos – 3 foram transferidos para outros agrupamentos.

5º ano- 15 alunos

6º ano- 13 alunos

3º ciclo – 74 alunos – 6 foram transferidos para outros agrupamentos

7º ano- 7 alunos

8º ano- 27 alunos

9º ano – 23 alunos

CEF – 17 alunos

De acordo com a análise efetuada, com base nos dados fornecidos por cada professor Tutor, todos referiram ter promovido o ambiente relacional adequado (empatia, respeito, afetividade) de modo a facilitar o seu processo de mudança, e estimulado o tutorando a aprofundar o conhecimento sobre si próprio e sobre os seus problemas, de forma a comprometê-lo com o processo de mudança.

No exercício das funções de professor Tutor, todos referiram que, de acordo com a especificidade de cada um, apoiaram os alunos no desenvolvimento de estratégias ou comportamentos associados:

- à reflexão sobre a sua vida escolar e profissional futuras;
- ao estabelecimento de objetivos e planificação de atividades escolares (ex.: organizar listas de objetivos, horário de estudo, calendário de testes, lista de tarefas, ...)
- à eliminação de fatores de distração, durante as aulas ou de realização de atividades escolares (ex.: desligar a televisão e/ou telemóvel; escolher um ambiente calmo para estudar; ...)
- à procura de apoio para a realização de tarefas escolares (ex.: procurar o apoio de professores para esclarecimento de dúvidas; procurar o apoio de pais ou amigos para a realização dos trabalhos de casa; ...)
- a otimizar o tempo em sala de aula (ex.: formas eficazes de tirar apontamentos, ou de registar chamadas de atenção do professor para pormenores importantes sobre as matérias, ...)
- a criar métodos de estudo e de trabalho (ex.: sublinhados; elaborar resumos, esquemas ou mapas de ideias; ...)
- à aquisição de informação adicional, sobre matérias ou tarefas escolares a realizar (ex.: pesquisa em livros ou na internet; ...)
- à memorização de conteúdos previamente apreendidos (ex.: repetir conteúdos importantes em voz alta; escrever diversas vezes os conteúdos)
- à revisão de matérias, como forma de preparação para a realização de tarefas específicas (ex.: role playing, de explicação de conteúdos/matérias em voz alta);
- à autoavaliação, do seu próprio trabalho e dos progressos alcançados (ex.: utilização de checklists)
- ao estabelecimento de recompensas para os sucessos, ou de formas de correção de possíveis situações de fracasso escolar (ex.: escrever notas relativas a recompensas para a realização de objetivos específicos, e colocá-las em lugar visível no quarto, ou na porta do frigorífico; ...)

Desenvolveram ainda ações para:

- influenciar de forma positiva os níveis motivacionais do aluno;
- facilitar e promover relações interpessoais entre o aluno e o grupo;
- encorajar o aluno em situações mais difíceis, estimulando competências como a persistência, a resiliência e a resistência à frustração;
- monitorizar e avaliar de forma sistemática os progressos e as necessidades do aluno;
- promover o envolvimento da família do aluno no plano de trabalho definido, dando feedback sobre os progressos alcançados;
- articular a ação com o conselho de turma do aluno, em especial com o respetivo diretor de turma, para análise do plano de trabalho traçado, das dificuldades e dos progressos alcançados.

Impacto da Medida

Os professores tutores avaliaram globalmente o impacto do Apoio Tutorial Específico, na progressão dos alunos, ao nível da assiduidade, do comportamento e dos resultados escolares, tendo em atenção as informações recolhidas ao longo do ano letivo, incluindo as do conselho de turma.

Assiduidade

Os professores consideraram que a medida de Apoio Tutorial Específico teve um impacto forte (10,8%), moderado (7,8%), fraco (75,5%) e Não Aplicável (5,9%) na assiduidade dos Tutorando

Comportamento

Os professores consideraram que a medida de Apoio Tutorial Específico teve um impacto forte (8,8) %, moderado (10,8%), fraco (74,5%) e Não Aplicável (5,9%) no comportamento dos Tutorando.

Resultados Escolares

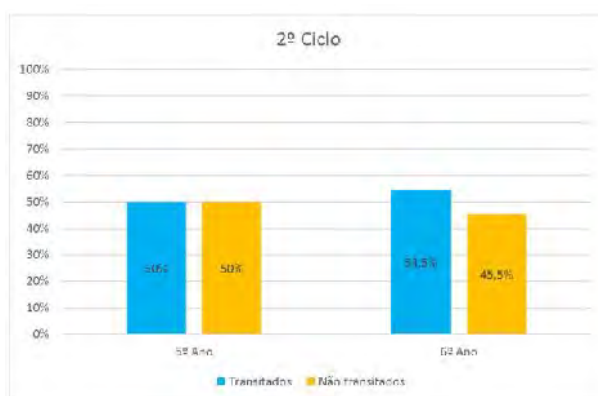
Relativamente aos resultados escolares os Professores Tutores consideraram que a medida de Apoio Tutorial Específico teve um impacto forte (3,9%), moderado (13,7%), fraco (76,5%) e Não Aplicável (5,9%).

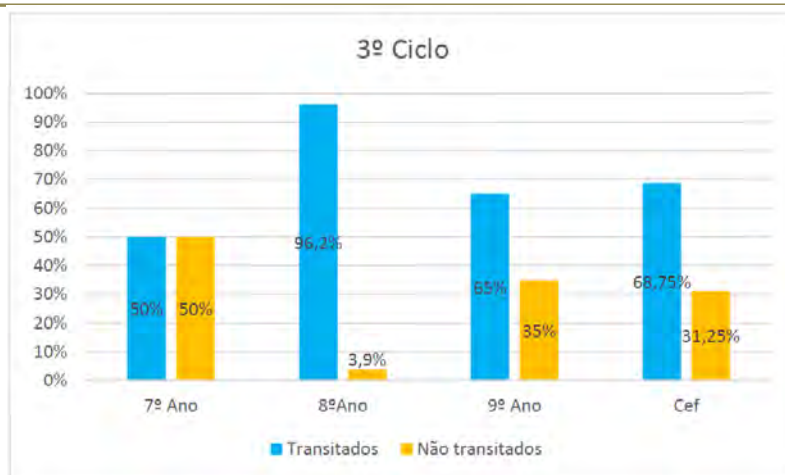
A menção de Fraco corresponde a situações de alunos retidos/ excluídos por faltas (18 alunos) e de alunos que nunca compareceram, ou que compareceram apenas a um número reduzido se sessões, apesar dos contatos e esforços feitos pelo professor Tutor e/ou o Diretor de Turma, junto do Encarregado de Educação, para que os mesmos comparecessem ao ATE.

Não aplicável aplica-se à situação de alunos transferidos (9 alunos).



Transição por Ciclo/ Ano de Escolaridade





Nota: Para mais detalhes sobre o ATE poderá consultar-se e a versão integral do seu relatório, no site do Observatório de Qualidade do Agrupamento - <https://alvarovelho.sharepoint.com/sites/ObservatriodeQualidade>

2.º Ciclo (5.º e 6.º ano) – Matemática

Os alunos que frequentaram estas aulas foram de um modo geral assíduos e pontuais. Revelaram, no entanto, pouca autonomia na utilização dos equipamentos informáticos o que por vezes impediu o bom funcionamento das aulas.

Outro constrangimento que dificultou muito o trabalho das professoras envolvidas foi o facto de os grupos serem bastante heterogéneos uma vez que eram compostos por alunos de diferentes turmas, com níveis de proficiência diferenciados e a trabalhar temas diferentes.

No entender das docentes que lecionaram as aulas neste ciclo, esta medida de promoção do sucesso educativo seria uma mais-valia para os alunos se a sua lecionação fosse presencial uma vez que os alunos desta faixa etária têm pouca autonomia no estudo e na utilização dos materiais necessitando de um acompanhamento mais individualizado.

Balanço

Este balanço diz respeito ao efeito produzido pela medida na avaliação final (3.º período) dos alunos propostos.

5.º ano - dos **8** alunos propostos para a frequência da sala de estudo, **7** deles obtiveram no final do ano letivo nível igual ou superior a 3.

6.º ano – dos **12** alunos propostos para a frequência da sala de estudo, **7** deles obtiveram no final do ano letivo nível igual ou superior a 3.

3.º Ciclo (7.º, 8.º e 9.º ano)

De um modo geral os docentes fazem um balanço positivo do trabalho desenvolvido, com as turmas que lecionaram, em termos de assiduidade e pontualidade. Foi ainda referido que a sala de estudo *online* possibilitou que alguns alunos frequentassem um apoio que presencialmente não lhes seria possível. Também a utilização da plataforma *Classroom* foi útil, pois todos os alunos já estavam familiarizados com a mesma.

No entanto apontam alguns **pontos menos positivos** dos quais se destacam:

*elevado número de alunos por sessão;

*a existência de alunos de turma diferentes numa mesma sessão, com professores diferentes e a trabalharem conteúdos diferentes. Esta situação tornou o trabalho do docente difícil e exaustivo impedindo-o muitas vezes de dar uma ajuda mais efetiva aos alunos presentes;

*a presença de alunos com pouca ou nenhuma autonomia o que inviabilizou a realização do trabalho do professor;

*o facto de existirem alunos que não tinham perfil para um apoio à distância pois necessitavam de um acompanhamento mais individualizado;

*o número de horas necessárias para a elaboração de materiais, fichas de trabalho e a sua colocação na plataforma foi insuficiente o que implicou um investimento pessoal da parte dos professores obrigando-os a despendere de tempo fora do seu horário de trabalho.

De referir ainda que algumas disciplinas não tiveram alunos propostos para a frequência da sala de estudo como foi o caso da disciplina de História. Apesar desta situação os professores consideram que é um apoio fundamental e que deverá continuar no próximo ano letivo, pois ajuda na orientação e/ou esclarecimento no estudo dos conteúdos programáticos.

Balanço

7.º ano

Disciplinas	PORT	ING	FRA	HIS	GEO	MAT	CN	FQ
N.º de alunos propostos	12	4	0	0	0	12	2	9
N.º de alunos com nível igual ou superior a 3	3	3	0	0	0	6	*	4

*Os alunos não compareceram

8.º ano

Disciplinas	PORT	ING	FRA	HIS	GEO	MAT	CN	FQ
N.º de alunos propostos	8	16	19	0	0	0	2	18
N.º de alunos com nível igual ou superior a 3	3	8	14	0	0	0	1	1

9.º ano

Disciplinas	PORT	ING	FRA	HIS	GEO	MAT	CN	FQ
N.º de alunos propostos	1	0	11	0	0	0	3	13
N.º de alunos com nível igual ou superior a 3	0	0	7	0	0	0	2	7

Sugestões para o próximo ano letivo

*Sugere-se que seja definido o número máximo de alunos em cada sessão síncrona;

*Sugere-se que os horários dos docentes que lecionam a sala de estudo contemplem horas (2 horas) para a produção de materiais que posteriormente serão disponibilizados aos alunos quer nas sessões síncronas quer em trabalho autónomo;

*Sugere-se que os conselhos de turma/docentes deverão ter mais atenção ao perfil dos alunos que são propostos para frequentar a sala de estudo *online*.

*Sugere-se que, no caso do 2.º ciclo, as aulas sejam presenciais.

*Sugere-se que sempre que possível os alunos (grupo) sejam da mesma turma ou que tenham o mesmo professor titular da disciplina para o qual estão propostos.

Nota: Para mais detalhes sobre a Sala de Estudo *on-line* poderá consultar-se e a versão integral do seu relatório, no site do Observatório de Qualidade do Agrupamento -

<https://alvarovelho.sharepoint.com/sites/ObservatriodeQualidade>

ANÁLISE DO RESULTADOS DAS PROVAS NACIONAIS (DEPARTAMENTOS)

ANÁLISE DOS RELATÓRIOS DAS PROVAS DE AFERIÇÃO 2.ºANO-2021|2022

Indicação dos parâmetros onde se observam desvios à média nacional

No que concerne à análise dos REPAS realizada pelo conselho do 3.º ano o grupo refere que grande parte dos parâmetros os resultados estão ligeiramente abaixo da média nacional, à exceção das áreas de Educação Artística e Educação Física.

Nas áreas de Português e Estudo do Meio, verificou-se que no domínio da Oralidade os alunos se encontram ligeiramente acima da média nacional, o que não se verificou nos domínios da Gramática, Leitura e Educação Literária e da Escrita; nas áreas da Matemática e do Estudo do Meio, todos os domínios se encontram abaixo da média nacional, sendo de salientar que ao nível da Organização e tratamento de dados, os resultados, apesar de serem inferiores, encontram-se muito próximos da média atingida a nível nacional; no que concerne à área de Estudo do Meio, o domínio da Natureza, encontra-se acima do nível médio nacional atingido, ao invés dos domínios da Sociedade e da Sociedade/Natureza/Tecnologia.

Em conclusão, o grupo de docentes considera que estes resultados refletem, por um lado, as circunstâncias que estes grupos tiveram de enfrentar durante os seus primeiros anos de ensino, com confinamentos, com aulas online, as quais, nem sempre, decorreram da melhor forma devido ao nível sociocultural dos alunos. Acharam também importante referir que as provas não são adaptadas às especificidades das turmas, onde, por exemplo, estão inseridos vários discentes que beneficiam de Planos de Promoção do Sucesso Educativo (PPSE), os quais realizam no dia a dia fichas diferenciadas, ajustadas às suas necessidades, e tal não se verifica nas Provas de Aferição.

Indicação de estratégias de superação

De forma a superar as dificuldades detetadas, o grupo de docentes fez as seguintes sugestões: relativamente à área de Português, os docentes sugeriram a escrita de textos em grande grupo, a escrita de textos a pares, a diversificação do tipo de texto solicitados, a requisição domiciliária de livros e a continuação do projeto iniciado no ano letivo anterior no âmbito do projeto 21.23, onde os alunos desenvolveram a correspondência entre turmas via e-mail, pretendendo também que no presente ano letivo essa correspondência se alargue, nas épocas festivas, à troca via carta. Ainda, relativamente a esta disciplina, as medidas que estão a ser implementadas no âmbito do PAE, serão uma mais-valia, contribuindo para a superação das dificuldades dos alunos e conseqüente melhoria dos resultados escolares dos mesmos.

Na disciplina de Matemática, foi sugerido a exploração de questionários Quizz, a realização do problema da semana e o reforço da utilização de materiais manipuláveis, bem como o apoio prestado pelo par pedagógico, de duas horas semanais.

Para a disciplina de Estudo do Meio, pensou-se num reforço dos trabalhos de pesquisa, das visitas de estudo e dos trabalhos de grupo.

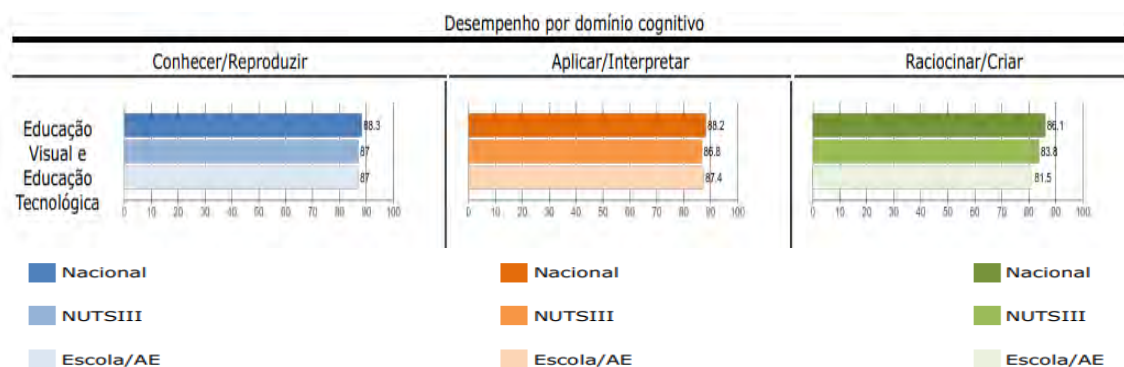
Os docentes consideraram importante mencionar que a utilização dos recursos digitais, nas suas várias vertentes (quizz, jogos, vídeos, apresentações) serão reforçados nas diferentes áreas, de forma a cativar o interesse dos discentes.

O relatório apresentado tem como base os resultados das Provas de Aferição de Educação Visual e Educação Tecnológica, realizadas pelos alunos do 5º ano de escolaridade, no decorrer do ano letivo 2021|2022. Os dados, fornecidos pelo Instituto de Avaliação Educativa (IAVE), apresentam-se nos quadros seguintes:

Quadro 1 – Resultados Nacionais e por Escola por conteúdo e desempenho

Educação Visual e Educação Tecnológica	Nacional				Agrupamento de Escolas de Álvaro Velho, Barreiro				Escola Básica Álvaro Velho, Lavradio, Barreiro			
	C	CM	RD	NC	C	CM	RD	NC	C	CM	RD	NC
Apropriação e Reflexão	72.5	18.4	7.8	1.3	79.1	14.2	6.1	0.7	79.1	14.2	6.1	0.7
Interpretação e Comunicação	76.7	9.3	10.7	3.2	67.6	10.8	16.9	4.7	67.6	10.8	16.9	4.7
Experimentação e Criação	73.3	17.8	7.5	1.3	66.2	19.6	10.8	3.4	66.2	19.6	10.8	3.4
Processos Tecnológicos	83.8	7.7	7.0	1.4	80.4	8.1	8.1	3.4	80.4	8.1	8.1	3.4
Recursos e Utilizações Tecnológicas	82.6	10.2	6.2	1.0	85.1	10.1	2.7	2.0	85.1	10.1	2.7	2.0

Quadro 2 – Resultados Nacionais e por Escola por domínio cognitivo



Quadros 3 a 9 – Desempenho por turma, por conteúdo e desempenho

5ºA

Apropriação e Reflexão	87.5	8.3	4.2	0.0
Interpretação e Comunicação	45.8	8.3	41.7	4.2
Experimentação e Criação	58.3	29.2	12.5	0.0
Processos Tecnológicos	79.2	12.5	4.2	4.2
Recursos e Utilizações Tecnológicas	91.7	4.2	0.0	4.2

5ºB

Apropriação e Reflexão	76.0	20.0	4.0	0.0
Interpretação e Comunicação	96.0	4.0	0.0	0.0
Experimentação e Criação	64.0	28.0	8.0	0.0
Processos Tecnológicos	88.0	8.0	4.0	0.0
Recursos e Utilizações Tecnológicas	92.0	4.0	4.0	0.0

5ºC

Apropriação e Reflexão	94.4	0.0	5.6	0.0
Interpretação e Comunicação	88.9	11.1	0.0	0.0
Experimentação e Criação	77.8	11.1	11.1	0.0
Processos Tecnológicos	94.4	0.0	5.6	0.0
Recursos e Utilizações Tecnológicas	100.0	0.0	0.0	0.0

5ºD

Apropriação e Reflexão	100.0	0.0	0.0	0.0
Interpretação e Comunicação	57.9	36.8	5.3	0.0
Experimentação e Criação	84.2	10.5	5.3	0.0
Processos Tecnológicos	78.9	21.1	0.0	0.0
Recursos e Utilizações Tecnológicas	94.7	5.3	0.0	0.0

5ºE

Apropriação e Reflexão	64.0	20.0	12.0	4.0
Interpretação e Comunicação	52.0	0.0	36.0	12.0
Experimentação e Criação	64.0	20.0	4.0	12.0
Processos Tecnológicos	44.0	4.0	36.0	16.0
Recursos e Utilizações Tecnológicas	60.0	24.0	8.0	8.0

5ºF

Apropriação e Reflexão	72.2	16.7	11.1	0.0
Interpretação e Comunicação	44.4	16.7	22.2	16.7
Experimentação e Criação	55.6	16.7	16.7	11.1
Processos Tecnológicos	88.9	11.1	0.0	0.0
Recursos e Utilizações Tecnológicas	77.8	22.2	0.0	0.0

5ºG

Apropriação e Reflexão	63.2	31.6	5.3	0.0
Interpretação e Comunicação	89.5	5.3	5.3	0.0
Experimentação e Criação	63.2	15.8	21.1	0.0
Processos Tecnológicos	100.0	0.0	0.0	0.0
Recursos e Utilizações Tecnológicas	84.2	10.5	5.3	0.0

1. INDICAÇÃO DOS PARÂMETROS ONDE SE OBSERVAM DESVIOS À MÉDIA NACIONAL

Considerando os dados resultantes da aferição realizada, constata-se que, relativamente à média nacional, os conteúdos:

- Interpretação e Comunicação
- Experimentação e Criação

são aqueles em que se evidenciam valores superiores à média nacional, sendo em número superior os alunos que Revelam Dificuldades ou Não Conseguiram atingir os níveis de desempenho esperado, correspondendo ao domínio cognitivo Raciocinar/Criar, onde os resultados se encontram 4,6% abaixo da média nacional.

Da análise por turma, constata-se que os alunos das turmas 5ºA, 5ºB e 5ºF, são aquelas em que os resultados apresentados refletem os indicadores médios da Escola Álvaro Velho, no entanto as turmas 5ºC e 5ºE apresentaram resultados inferiores à média principalmente no conteúdo Experimentação e Criação. A turma 5ºE apresentou valores inferiores à média, nos cinco conteúdos em análise.

2. INDICAÇÃO DE ESTRATÉGIAS DE SUPERAÇÃO

Constata-se que os conteúdos onde os alunos revelaram maiores dificuldades de desempenho se relacionam com os critérios definidos para as disciplinas de Educação Visual e Educação Tecnológica, nomeadamente no critério Comunicação - domínio de vocabulário específico, e no critério Domínio de Técnicas e Procedimentos – aplicar técnicas em novas situações.

Como estratégias de superação no âmbito da Comunicação, propõe-se reforçar a realização de exercícios de exploração de vocabulário específico, criação e interpretação de enunciados e memórias descritivas.

No âmbito do Domínio de Técnicas e Procedimentos, propõe-se realizar um maior número de atividades práticas, que impliquem o uso de respostas criativas e que constituam um desafio para os alunos.

Legenda:

C: Conseguiu

CM: Conseguiu...mas

RD: Revelou dificuldade

NC: Não conseguiu

Terra: Estudos e Representações

Média nacional	Agrupamento Álvaro Velho
C: 6,8 %	C: 3,8 %
CM :17,2 %	CM :7,7 %
RD: 52,2 %	RD: 62,5 %
NC: 23,7 %	NC: 26,0 %

No tema Terra: Estudos e Representações, verifica-se que os resultados obtidos pelos alunos do Agrupamento foram inferiores à média nacional em todos os parâmetros. No parâmetro “Conseguiu”, a média dos alunos do Agrupamento foi inferior em 3%, relativamente à média nacional. Já no parâmetro “Não conseguiu”, o Agrupamento regista 26%, enquanto a média nacional foi de 23,7% o que se traduz num diferencial de 2,3%.

Meio Natural

Média nacional	Agrupamento Álvaro Velho
C: 68,4 %	C: 57,7 %
CM: 0,0 %	CM: 0,0 %
RD: 0,0 %	RD: 0,0 %
NC: 29,5 %	NC: 39,4 %

No tema “Meio Natural”, verifica-se que os resultados obtidos pelos alunos do Agrupamento foram inferiores à média nacional, no parâmetro “Conseguiu” em 10,7%. Relativamente ao parâmetro “Não conseguiu”, a média nacional registou 29,5%, enquanto o valor registado pelos alunos do Agrupamento foi de 39,4%, o que se traduz num valor inferior em 9,9%.

População e Povoamento

Média nacional	Agrupamento Álvaro Velho
C: 1,3 %	C: 1,9 %
CM: 6,1 %	CM: 6,7 %
RD: 45,5 %	RD: 41,3 %
NC: 46,6 %	NC: 48,1 %

Neste tema, População e Povoamento no parâmetro de desempenho “Conseguiu”, o Agrupamento obteve melhores resultados comparativamente com a média nacional (1,9 % e 1,3 %, respetivamente). Também no parâmetro “Conseguiu... mas”, o Agrupamento registou melhor desempenho com 48,1%, tendo a média nacional sido 45,5%, como se pode observar na tabela anterior.

Atividades Económicas

Média nacional	Agrupamento Álvaro Velho
C: 15, 1 %	C: 8,7 %
CM: 16,9 %	CM: 22,1 %
RD: 37,9%	RD: 41,3 %
NC: 29,7 %	NC: 26,0 %

Por último, no tema “Atividades Económicas”, embora, os alunos do Agrupamento tenham registado valores inferiores à média nacional no parâmetro “Conseguiu”, os mesmos revelaram melhores desempenhos nos parâmetros “Conseguiu...mas” e “Não Conseguiu”, quando comparados com a média nacional, em 5,2% e 3,7%, respetivamente, o que se revela positivo.

PROVAS FINAIS

Na análise dos resultados obtidos pelos alunos da Escola de Álvaro Velho nas provas finais de Português, observou-se que os domínios em que os alunos registaram maior sucesso foram os da Oralidade (90,6%), da Escrita (70,6%), da Educação Literária (68,2%) e da Leitura (55,3%). Destacou-se o domínio da Gramática como sendo o único em que os alunos não obtiveram sucesso (38,9%).

Comparando com os resultados a nível nacional, constata-se que o quadro acima referido é muito semelhante, registando-se apenas ligeiras alterações nos valores obtidos em cada um dos domínios: Oralidade 92,4%; Escrita 73,8%; Educação Literária 65,6%; Leitura 54% e Gramática 42%. Porém, ressalve-se que na análise da qualidade do sucesso no domínio da Escrita observa-se, a nível de escola, um resultado de 64,7% contra a média nacional de 54,9%, assim como no domínio da Educação Literária, em que o sucesso obtido pelos alunos (68,2%) foi superior aos resultados nacionais (65,6%).

PROVAS DE AFERIÇÃO - COMPARAÇÃO COM A MÉDIA NACIONAL

Na comparação destaca-se:

- no domínio da Escrita, os resultados obtidos pelos alunos da Álvaro Velho estão acima da média nacional: apenas 11% revelaram dificuldades/não conseguiram, contra 22,9% a nível nacional e 32,7% conseguiram, contra 28,5% (nacional).

- na Oralidade não se registou uma significativa variação em relação aos resultados nacionais; 50,9% conseguiram, contra 52,5% (nacional). Porém, a nível nacional 3,4% não conseguiram realizar os exercícios, não se verificando tal situação a nível de escola (0,0%).

- nos domínios da Gramática e da Leitura e Educação Literária, verificou-se um desvio, com os alunos a terem uma prestação ligeiramente inferior à média nacional: na Leitura/Educação Literária 67,3% revelaram dificuldades ou não conseguiram realizar os exercícios, contra 59,3% a nível nacional; na Gramática, na escola, 70% contra 68,9% a nível nacional.

Como estratégias de superação, considera-se útil o reforço das atividades de leitura e interpretação de textos, bem como explicitação e treino gramatical. Este reforço deverá desenvolver-se tanto em sala de aula, como através das medidas de apoio ao estudo oferecidas pela escola, nomeadamente as Oficinas, os Apoios Individualizados e a Sala de Estudo. Também as atividades inseridas no Projeto Escola a Ler poderão contribuir para a melhoria dos resultados.

TAXAS DE DISTRIBUIÇÃO POR ALUNO – ANO DE ESCOLARIDADE – KIT DIGITAL

Tendo sido envidados esforços no sentido de dotar tantos alunos quanto possível com o equipamento (Portátil + Hotspot + SIM) da Escola Digital permitindo assim o desenvolvimento de atividades digitais pelos docentes, apresenta-se abaixo quadro com as taxas de distribuição por ano de escolaridade do Kit.

% Alunos do Agrupamento com Kit Escola Digital Atribuído

	1º Ano	2º Ano	3º Ano	4º Ano	5º Ano	6º Ano	7º Ano	8º Ano	9º Ano	Total AE	Total AE s/ 1º Ano
Total de Alunos	140	137	130	131	174	176	167	161	162	1378	1238
Número											
Com Kit	0	88	82	93	147	153	129	107	110	909	909
Prescindi	0	30	20	19	1	4	19	30	30	153	153
Não respondeu	140	19	28	19	26	19	19	24	22	316	176
%											
Com Kit	0,0%	64,2%	63,1%	71,0%	84,5%	86,9%	77,2%	66,5%	67,9%	66,0%	73,4%
Prescindi	0,0%	21,9%	15,4%	14,5%	0,6%	2,3%	11,4%	18,6%	18,5%	11,1%	12,4%
Não respondeu	100,0%	13,9%	21,5%	14,5%	14,9%	10,8%	11,4%	14,9%	13,6%	22,9%	14,2%

[última atualização: outubro.2022]

ANEXOS

NÍVEIS 1º ANO - 3º PERÍODO

DISCIPLINAS	1ANO Turma E11A					1ANO Turma E11B					1ANO Turma E21A					1ANO Turma E21B					1ANO Turma E31A					1ANO Turma E31B				
	1	2	3	4	5	1	2	3	4	5	1	2	3	4	5	1	2	3	4	5	1	2	3	4	5	1	2	3	4	5
PORT.	0	0	9	5	8	0	0	7	6	11	0	1	10	5	6	0	0	7	6	11	0	0	4	9	8	0	0	6	7	11
MAT.	0	0	2	10	10	0	0	7	2	15	0	1	5	8	8	0	0	8	8	8	0	0	2	10	9	0	0	3	12	9
E.M.	0	0	1	7	14	0	0	0	7	17	0	0	3	8	11	0	0	1	9	14	0	0	2	5	14	0	0	0	11	13
ED. ART-	0	0	3	8	11	0	0	7	5	12	0	0	8	4	10	0	0	6	7	11	0	2	4	4	11	0	0	1	12	11
EDF	0	0	2	8	12	0	0	4	8	12	0	0	6	8	8	0	0	1	9	14	0	2	0	9	10	0	0	0	11	13
AE	0	0	3	12	7	0	0	7	8	9	0	0	10	5	7	0	0	4	12	8	0	2	1	10	8	0	0	0	13	11
OC	0	0	2	11	9	0	0	1	8	15	0	0	2	12	8	0	0	2	13	9	0	0	2	7	12	0	0	0	8	16
EMRC	0	0	0	0	4	0	0	0	4	2	0	0	0	0	8	0	0	0	2	9	0	0	0	0	3	0	0	0	0	8

NÍVEIS 2º ANO - 3º PERÍODO

DISCIPLINAS	2ANO Turma E1 2A					2ANO Turma E1 2B					2ANO TURMA E2 2A					2ANO Turma E2 2B					2ANO Turma E3 2A					2ANO Turma E3 2B				
	1	2	3	4	5	1	2	3	4	5	1	2	3	4	5	1	2	3	4	5	1	2	3	4	5	1	2	3	4	5
PORT.	0	1	8	10	4	0	3	11	3	4	0	2	8	4	6	0	2	9	7	0	0	0	4	5	11	0	1	4	5	12
MAT.	0	4	4	10	5	0	4	10	6	1	0	0	8	4	8	0	0	10	7	1	0	0	3	6	11	0	2	2	6	12
E.M.	0	0	8	8	7	0	0	11	4	6	0	0	6	6	8	0	0	9	5	4	0	0	3	7	10	0	0	1	5	16
ED. ART-	0	0	9	7	7	0	0	9	8	4	0	1	10	2	7	0	0	5	6	7	0	0	4	4	12	0	0	4	7	11
EDF	0	0	5	9	9	0	0	6	9	6	0	0	2	4	14	0	0	0	13	5	0	0	1	12	7	0	0	5	8	9
AE	0	0	7	8	8	0	0	13	3	5	0	4	6	4	6	0	0	5	7	6	0	0	4	7	9	0	0	2	6	14
OC	0	0	5	8	10	0	0	4	10	7	0	0	4	7	9	0	0	10	7	1	0	0	3	8	9	0	0	3	8	11
EMR	0	0	0	0	1	0	0	0	1	5	0	0	1	1	2	0	0	0	2	2	0	0	0	0	5	0	0	1	0	1

NÍVEIS 3º ANO - 3º PERÍODO

DISCIPLINAS	3ANO Turma E1 3A					3ANO Turma E1 3B					3ANO Turma E2 3A					3ANO Turma E2 3B					3ºANO Turma E3 3A					3ºANO Turma E3 3B				
	1	2	3	4	5	1	2	3	4	5	1	2	3	4	5	1	2	3	4	5	1	2	3	4	5	1	2	3	4	5
PORT.	0	0	7	10	4	0	0	6	11	7	0	4	9	5	2	0	4	5	5	7	0	0	2	10	9	0	0	7	10	7
MAT.	0	0	6	7	8	0	0	8	9	7	0	2	10	2	6	0	1	7	6	7	0	0	1	9	11	0	1	4	9	10
E.M.	0	0	4	8	9	0	0	0	9	15	0	0	10	4	6	0	0	2	10	9	0	0	0	5	16	0	0	4	6	14
ED. ART-	0	0	7	8	6	0	0	0	6	18	0	0	7	7	6	0	0	7	6	8	0	0	1	7	13	0	0	4	12	8
EDF	0	0	1	9	11	0	0	1	7	16	0	0	8	8	4	0	0	7	6	8	0	0	1	7	13	0	0	1	13	10
AE	0	0	5	5	11	0	0	7	9	8	0	4	7	4	5	0	2	6	4	9	0	0	2	3	16	0	1	4	8	11
OC	0	0	3	7	11	0	0	5	7	12	0	0	5	7	8	0	0	7	7	7	0	0	4	4	13	0	0	2	15	7
ING	0	0	3	6	12	0	0	10	8	6	0	0	4	7	9	0	2	4	9	6	0	0	3	5	13	0	1	6	8	9
EMR	0	0	0	1	1	0	0	0	2	4	0	0	0	0	1	0	0	0	2	5	0	0	0	0	0	0	0	0	0	0

NÍVEIS 4º ANO - 3º PERÍODO

DISCIPLINAS	4ANO Turma E14A					4ANO Turma E1 4B					4ANO Turma E2 4A					4ANO Turma E2 4B					4ANO Turma E3 4A					4ANO Turma E3 4B				
	1	2	3	4	5	1	2	3	4	5	1	2	3	4	5	1	2	3	4	5	1	2	3	4	5	1	2	3	4	5
PORT.	0	1	12	5	5	0	0	6	8	9	0	1	7	13	1	0	3	6	12	2	0	0	9	9	2	0	0	6	10	8
MAT.	0	1	10	7	5	0	2	9	2	10	0	5	4	12	1	0	3	3	14	3	0	5	6	5	4	0	0	9	6	9
EST.MEIO	0	0	4	10	9	0	0	2	10	11	0	1	5	6	10	0	0	4	15	4	0	0	8	8	4	0	0	4	8	12
ED. ART	0	0	9	4	10	0	0	2	10	11	0	0	6	10	6	0	0	0	18	5	0	0	14	5	1	0	0	4	9	11
EDF	0	0	10	6	7	0	0	4	9	10	0	0	2	17	3	0	0	0	11	12	0	0	7	11	2	0	0	0	11	13
AE	0	0	12	6	5	0	2	7	5	9	0	1	6	7	8	0	0	3	10	10	0	0	10	6	4	0	0	5	8	11
OC	0	0	7	8	8	0	0	4	9	10	0	0	8	6	8	0	0	3	13	7	0	0	3	11	6	0	0	0	16	8
ING	0	1	7	5	10	0	0	3	6	14	0	1	2	5	14	0	2	7	10	4	0	1	5	5	9	0	0	4	7	13
EMR	0	0	0	0	4	0	0	0	0	1	0	0	0	0	2	0	0	0	1	8	0	0	0	0	3	0	0	0	0	3

NÍVEIS POR TURMA - 3º PERÍODO - %																																								
Ano de Escolaridade	Turma E11A					Turma E11B					Turma E21A					Turma E21B					Turma E31A					Turma E31B														
1º ano	1	2	3	4	5	1	2	3	4	5	1	2	3	4	5	1	2	3	4	5	1	2	3	4	5	1	2	3	4	5	1	2	3	4	5					
Disciplina	1	2	3	4	5	1	2	3	4	5	1	2	3	4	5	1	2	3	4	5	1	2	3	4	5	1	2	3	4	5	1	2	3	4	5	1	2	3	4	5
Português	0,0	0,0	40,9	22,7	36,4	0,0	0,0	29,2	25,0	45,8	0,0	4,5	45,5	22,7	27,3	0,0	0,0	18,2	40,9	36,4	0,0	0,0	19,0	42,9	38,1	0,0	0,0	25,0	29,2	45,8	0,0	0,0	0,0	0,0	0,0					
Matemática	0,0	0,0	9,1	45,5	45,5	0,0	0,0	29,2	8,3	62,5	0,0	4,5	22,7	36,4	36,4	0,0	0,0	9,1	45,5	40,9	0,0	0,0	9,5	47,6	42,9	0,0	0,0	12,5	50,0	37,5	0,0	0,0	0,0	0,0	0,0					
Estudo do Meio	0,0	0,0	4,5	31,8	63,6	0,0	0,0	0,0	29,2	70,8	0,0	0,0	13,6	36,4	50,0	0,0	0,0	9,1	22,7	63,6	0,0	0,0	9,5	23,8	66,7	0,0	0,0	0,0	0,0	45,8	54,2	0,0	0,0	0,0	0,0	0,0				
ED. ART	0,0	0,0	13,6	36,4	50,0	0,0	0,0	29,2	20,8	50,0	0,0	0,0	36,4	18,2	45,5	0,0	9,1	18,2	18,2	50,0	0,0	9,5	19,0	19,0	52,4	0,0	0,0	4,2	50,0	54,2	0,0	0,0	0,0	0,0	0,0					
EDF	0,0	0,0	9,1	36,4	54,5	0,0	0,0	16,7	33,3	50,0	0,0	0,0	27,3	36,4	36,4	0,0	9,1	0,0	40,9	45,5	0,0	9,5	0,0	42,9	47,6	0,0	0,0	0,0	0,0	45,8	54,2	0,0	0,0	0,0	0,0	0,0				
Apoio Estudo	0,0	0,0	13,6	54,5	31,8	0,0	0,0	29,2	33,3	37,5	0,0	0,0	45,5	22,7	31,8	0,0	9,1	4,5	45,5	36,4	0,0	9,5	4,8	47,6	38,1	0,0	0,0	0,0	0,0	54,2	45,8	0,0	0,0	0,0	0,0	0,0				
O.C.	0,0	0,0	9,1	50,0	40,9	0,0	0,0	4,2	33,3	62,5	0,0	0,0	9,1	54,5	36,4	0,0	0,0	9,1	31,8	54,5	0,0	0,0	9,5	33,3	57,1	0,0	0,0	0,0	0,0	33,3	66,7	0,0	0,0	0,0	0,0	0,0				
EMRC	0,0	0,0	0,0	0,0	100,0	0,0	0,0	0,0	66,7	33,3	0,0	0,0	0,0	0,0	100,0	0,0	0,0	0,0	0,0	37,5	0,0	0,0	0,0	0,0	100,0	0,0	0,0	0,0	0,0	0,0	100,0	0,0	0,0	0,0	0,0	0,0				

NÍVEIS POR TURMA - 3º PERÍODO - %																																								
Ano de Escolaridade	Turma E1 2A					Turma E1 2B					Turma E2 2A					Turma E2 2B					Turma E3 2A					Turma E3 2B														
2º ano	1	2	3	4	5	1	2	3	4	5	1	2	3	4	5	1	2	3	4	5	1	2	3	4	5	1	2	3	4	5	1	2	3	4	5					
Disciplina	1	2	3	4	5	1	2	3	4	5	1	2	3	4	5	1	2	3	4	5	1	2	3	4	5	1	2	3	4	5	1	2	3	4	5	1	2	3	4	5
Português	0,0	4,3	34,8	43,5	17,4	0,0	14,3	52,4	14,3	19,0	0,0	10,0	40,0	20,0	30,0	0,0	11,1	50,0	38,9	0,0	0,0	0,0	20,0	25,0	55,0	0,0	4,5	18,2	22,7	54,5	0,0	0,0	0,0	0,0	0,0					
Matemática	0,0	17,4	17,4	43,5	21,7	0,0	19,0	47,6	28,6	4,8	0,0	0,0	40,0	20,0	40,0	0,0	0,0	55,6	38,9	5,6	0,0	0,0	15,0	30,0	55,0	0,0	9,1	27,3	27,3	54,5	0,0	0,0	0,0	0,0	0,0					
Estudo do Meio	0,0	0,0	34,8	34,8	30,4	0,0	0,0	52,4	19,0	28,6	0,0	0,0	30,0	30,0	40,0	0,0	0,0	27,8	22,2	0,0	0,0	0,0	15,0	35,0	50,0	0,0	0,0	4,5	22,7	72,7	0,0	0,0	0,0	0,0	0,0					
ED. ART	0,0	0,0	39,1	30,4	30,4	0,0	0,0	42,9	38,1	19,0	0,0	5,0	50,0	10,0	35,0	0,0	0,0	27,8	33,3	38,9	0,0	0,0	20,0	20,0	60,0	0,0	0,0	18,2	31,8	50,0	0,0	0,0	0,0	0,0	0,0					
EDF	0,0	0,0	21,7	39,1	39,1	0,0	0,0	28,6	42,9	28,6	0,0	0,0	10,0	20,0	70,0	0,0	0,0	72,2	27,8	0,0	0,0	0,0	5,0	60,0	35,0	0,0	0,0	22,7	36,4	40,9	0,0	0,0	0,0	0,0	0,0					
Apoio Estudo	0,0	0,0	30,4	34,8	34,8	0,0	0,0	61,9	14,3	23,8	0,0	20,0	30,0	20,0	30,0	0,0	0,0	27,8	38,9	33,3	0,0	0,0	20,0	35,0	45,0	0,0	0,0	9,1	27,3	63,6	0,0	0,0	0,0	0,0	0,0					
OC	0,0	0,0	21,7	34,8	43,5	0,0	0,0	19,0	47,6	33,3	0,0	0,0	20,0	35,0	45,0	0,0	0,0	55,6	38,9	5,6	0,0	0,0	15,0	40,0	45,0	0,0	0,0	13,6	36,4	50,0	0,0	0,0	0,0	0,0	0,0					
EMRC	0,0	0,0	0,0	0,0	100,0	0,0	0,0	0,0	16,7	83,3	0,0	0,0	25,0	25,0	50,0	0,0	0,0	50,0	50,0	0,0	0,0	0,0	0,0	100,0	0,0	0,0	0,0	0,0	50,0	50,0	0,0	0,0	0,0	0,0	0,0					

NÍVEIS POR TURMA - 3º PERÍODO - %																																								
Ano de Escolaridade	Turma E1 3A					Turma E1 3B					Turma E2 3A					TURMA E2					Turma E3 3A					Turma E3 3B														
3º ano	1	2	3	4	5	1	2	3	4	5	1	2	3	4	5	1	2	3	4	5	1	2	3	4	5	1	2	3	4	5	1	2	3	4	5					
Disciplina	1	2	3	4	5	1	2	3	4	5	1	2	3	4	5	1	2	3	4	5	1	2	3	4	5	1	2	3	4	5	1	2	3	4	5	1	2	3	4	5
Português	0,0	0,0	33,3	47,6	18,0	0,0	0,0	25,0	45,8	29,2	0,0	20,0	45,0	25,0	10,0	0,0	19,0	23,8	23,8	33,3	#DIV/0!	#DIV/0!	#DIV/0!	#DIV/0!	#DIV/0!	0,0	0,0	0,5	47,6	42,9	0,0	0,0	29,2	41,7	29,2					
Matemática	0,0	0,0	28,6	33,3	38,1	0,0	0,0	33,3	37,5	29,2	0,0	10,0	50,0	10,0	30,0	0,0	4,8	33,3	28,6	33,3	#DIV/0!	#DIV/0!	#DIV/0!	#DIV/0!	#DIV/0!	0,0	0,0	4,8	42,9	52,4	0,0	4,2	16,7	37,5	41,7					
Estudo do Meio	0,0	0,0	19,0	38,1	42,9	0,0	0,0	0,0	37,5	62,5	0,0	0,0	50,0	20,0	30,0	0,0	0,0	9,5	47,6	42,9	#DIV/0!	#DIV/0!	#DIV/0!	#DIV/0!	#DIV/0!	0,0	0,0	0,0	23,8	76,2	0,0	0,0	16,7	25,0	58,3					
ED. ART	0,0	0,0	33,3	38,1	28,6	0,0	0,0	0,0	25,0	75,0	0,0	0,0	35,0	35,0	30,0	0,0	0,0	33,3	28,6	38,1	#DIV/0!	#DIV/0!	#DIV/0!	#DIV/0!	#DIV/0!	0,0	0,0	4,8	33,3	61,9	0,0	0,0	0,0	16,7	33,3					
EDF	0,0	0,0	4,8	42,9	52,4	0,0	0,0	4,2	29,2	66,7	0,0	0,0	40,0	40,0	20,0	0,0	0,0	33,3	28,6	38,1	#DIV/0!	#DIV/0!	#DIV/0!	#DIV/0!	#DIV/0!	0,0	0,0	4,8	33,3	61,9	0,0	0,0	4,2	16,7	41,7					
AE	0,0	0,0	23,8	23,8	52,4	0,0	0,0	29,2	37,5	33,3	0,0	20,0	35,0	20,0	25,0	0,0	9,5	28,6	19,0	42,9	#DIV/0!	#DIV/0!	#DIV/0!	#DIV/0!	#DIV/0!	0,0	0,0	9,5	14,3	76,2	0,0	4,2	16,7	33,3	45,8					
OC	0,0	0,0	14,3	33,3	52,4	0,0	0,0	20,8	29,2	50,0	0,0	0,0	25,0	35,0	40,0	0,0	0,0	33,3	33,3	33,3	#DIV/0!	#DIV/0!	#DIV/0!	#DIV/0!	#DIV/0!	0,0	0,0	19,0	19,0	61,9	0,0	0,0	8,3	42,5	29,2					
Inglês	0,0	0,0	14,3	28,6	37,5	0,0	0,0	41,7	33,3	25,0	0,0	0,0	20,0	35,0	45,0	0,0	9,5	19,0	42,9	38,6	#DIV/0!	#DIV/0!	#DIV/0!	#DIV/0!	#DIV/0!	0,0	0,0	14,3	23,8	61,9	0,0	4,2	16,7	33,3	37,5					
EMRC	0,0	0,0	0,0	50,0	50,0	0,0	0,0	0,0	33,3	66,7	0,0	0,0	0,0	100,0	0,0	0,0	0,0	28,6	71,4	#DIV/0!	#DIV/0!	#DIV/0!	#DIV/0!	#DIV/0!	#DIV/0!	#DIV/0!	#DIV/0!	#DIV/0!	#DIV/0!	#DIV/0!	#DIV/0!	#DIV/0!	#DIV/0!	#DIV/0!						

NÍVEIS POR TURMA - 3º PERÍODO - %																																								
Ano de Escolaridade	Turma E1 4A					Turma E1 4B					Turma E2 4A					Turma E2 4B					Turma E3 4A					Turma E3 4B														
4º ano	1	2	3	4	5	1	2	3	4	5	1	2	3	4	5	1	2	3	4	5	1	2	3	4	5	1	2	3	4	5	1	2	3	4	5					
Disciplina	1	2	3	4	5	1	2	3	4	5	1	2	3	4	5	1	2	3	4	5	1	2	3	4	5	1	2	3	4	5	1	2	3	4	5	1	2	3	4	5
Português	0,0	4,3	52,2	21,7	21,7	0,0	0,0	26,1	34,8	39,1	0,0	4,5	31,8	59,1	4,5	0,0	13,0	26,1	52,2	8,7	0,0	0,0	45,0	45,0	10,0	0,0	0,0	25,0	41,7	33,3	0,0	0,0	0,0	0,0	0,0					
Matemática	0,0	4,3	43,5	30,4	21,7	0,0	8,7	39,1	8,7	43,5	0,0	22,7	18,2	54,5	4,5	0,0	13,0	13,0	60,9	13,0	0,0	25,0	30,0	25,0	20,0	0,0	0,0	37,5	25,0	37,5	0,0	0,0	0,0	0,0	0,0					
Estudo do Meio	0,0	0,0	17,4	43,5	39,1	0,0	0,0	8,7	43,5	47,8	0,0	4,5	22,7	27,3	45,5	0,0	0,0	17,4	65,2	17,4	0,0	0,0	40,0	40,0	20,0	0,0	0,0	16,7	33,3	50,0	0,0	0,0	0,0	0,0	0,0					
Ed. Artística	0,0	0,0	39,1	17,4	43,5	0,0	0,0	8,7	43,5	47,8	0,0	0,0	27,3	45,5	27,3	0,0	0,0	0,0	78,3	21,7	0,0	0,0	70,0	25,0	5,0	0,0	0,0	16,7	37,5	45,8	0,0	0,0	0,0	0,0	0,0					
Ed. Física	0,0	0,0	43,5	26,1	30,4	0,0	0,0	17,4	39,1	43,5	0,0	0,0	9,1	77,3	13,6	0,0	0,0	0,0	47,8	52,2	0,0	0,0	35,0	55,0	10,0	0,0	0,0	0,0	0,0	45,8	54,2	0,0	0,0	0,0	0,0	0,0				
AE	0,0	0,0																																						

PERCENTAGENS 1ºANO - 3º PERÍODO

DISCIPLINAS	1ºANO Turma E11A		1ºANO Turma E11B		1ºANO Turma E21A		1ºANO Turma E21B		1ºANO Turma E31A		1ºANO Turma E31B	
	% < 3	% >= 3	% < 3	% >= 3	% < 3	% >= 3	% < 3	% >= 3	% < 3	% >= 3	% < 3	% >= 3
	PORT.	0,0	100,0	0,0	100,0	4,5	95,5	19,0	81,0	0,0	100,0	0,0
MAT.	0,0	100,0	0,0	100,0	4,5	95,5	9,5	90,5	0,0	100,0	0,0	100,0
E.M.	0,0	100,0	0,0	100,0	0,0	100,0	9,5	90,5	0,0	100,0	0,0	100,0
ED. ART	0,0	100,0	0,0	100,0	0,0	100,0	28,6	71,4	9,5	90,5	0,0	100,0
EDF	0,0	100,0	0,0	100,0	0,0	100,0	9,5	90,5	9,5	90,5	0,0	100,0
AE	0,0	100,0	0,0	100,0	0,0	100,0	14,3	85,7	9,5	90,5	0,0	100,0
OC	0,0	100,0	0,0	100,0	0,0	100,0	9,5	90,5	0,0	100,0	0,0	100,0
EMR	0,0	100,0	0,0	100,0	0,0	100,0	0,0	100,0	0,0	100,0	0,0	100,0

PERCENTAGENS 2ºANO -3º PERÍODO

DISCIPLINAS	2ºANO Turma E1 2A		2ºANO Turma E1 2B		2ºANO Turma E22A		2ºANO Turma E2 2B		2ºANO Turma E32A		2ºANO Turma E32B	
	% < 3	% >= 3	% < 3	% >= 3	% < 3	% >= 3	% < 3	% >= 3	% < 3	% >= 3	% < 3	% >= 3
	PORT.	4,3	95,7	14,3	85,7	10,0	90,0	11,1	88,9	0,0	100,0	4,5
MAT.	17,4	82,6	19,0	81,0	0,0	100,0	0,0	100,0	0,0	100,0	9,1	90,9
E.M.	0,0	100,0	0,0	100,0	0,0	100,0	0,0	100,0	0,0	100,0	0,0	100,0
ED. ART	0,0	100,0	0,0	100,0	0,0	100,0	0,0	100,0	0,0	100,0	0,0	100,0
EDF	0,0	100,0	0,0	100,0	20,0	80,0	0,0	100,0	0,0	100,0	0,0	100,0
AE	0,0	100,0	0,0	100,0	0,0	100,0	0,0	100,0	0,0	100,0	0,0	100,0
OC	0,0	100,0	0,0	100,0	0,0	100,0	0,0	100,0	0,0	100,0	0,0	100,0
EMR	0,0	0,0	0,0	0,0	0,0	0,0	0,0	0,0	0,0	0,0	0,0	0,0

PERCENTAGENS 3ºANO -3º PERÍODO

DISCIPLINAS	3ºANO Turma E13A		3ºANO Turma E13B		3ºANO Turma E23A		3ºANO Turma E23B		3ºANO Turma E33A		3ºANO Turma E33B	
	% < 3	% >= 3	% < 3	% >= 3	% < 3	% >= 3	% < 3	% >= 3	% < 3	% >= 3	% < 3	% >= 3
	PORT.	0,0	100,0	0,0	100,0	20,0	80,0	19,0	81,0	0,0	100,0	0,0
MAT.	0,0	100,0	0,0	100,0	10,0	90,0	4,8	95,2	0,0	100,0	4,2	95,8
E.M.	0,0	100,0	0,0	100,0	0,0	100,0	0,0	100,0	0,0	100,0	0,0	100,0
ED. ART	0,0	100,0	0,0	100,0	0,0	100,0	0,0	100,0	0,0	100,0	0,0	100,0
EDF	0,0	100,0	0,0	100,0	0,0	100,0	0,0	100,0	0,0	100,0	0,0	100,0
AE	0,0	100,0	0,0	100,0	20,0	80,0	9,5	90,5	0,0	100,0	4,2	95,8
OC	0,0	100,0	0,0	100,0	0,0	100,0	0,0	100,0	0,0	100,0	0,0	100,0
ING	0,0	100,0	0,0	100,0	0,0	100,0	9,5	90,5	0,0	100,0	4,2	95,8
EMR	0,0	100,0	0,0	100,0	0,0	100,0	0,0	100,0	#DIV/0!	#DIV/0!	#DIV/0!	#DIV/0!

PERCENTAGENS 4ºANO -3º PERÍODO

DISCIPLINAS	4ºANO Turma E14A		4ºANO Turma E12B		4ºANO Turma E2 4A		4ºANO Turma E2 4B		4ºANO Turma E3 4A		4ºANO Turma E3 4B	
	% < 3	% >= 3	% < 3	% >= 3	% < 3	% >= 3	% < 3	% >= 3	% < 3	% >= 3	% < 3	% >= 3
	PORT.	4,3	95,7	0,0	100,0	4,5	95,5	13,0	87,0	0,0	100,0	0,0
MAT.	4,3	95,7	8,7	91,3	22,7	77,3	13,0	87,0	25,0	75,0	0,0	100,0
E.M.	0,0	100,0	0,0	100,0	4,5	95,5	0,0	100,0	0,0	100,0	0,0	100,0
ED. ART	0,0	100,0	0,0	100,0	0,0	100,0	0,0	100,0	0,0	100,0	0,0	100,0
EDF	0,0	100,0	0,0	100,0	0,0	100,0	0,0	100,0	0,0	100,0	0,0	100,0
AE	0,0	100,0	8,7	91,3	4,5	95,5	0,0	100,0	0,0	100,0	0,0	100,0
OC	0,0	100,0	0,0	100,0	0,0	100,0	0,0	100,0	0,0	100,0	0,0	100,0
ING	4,3	95,7	0,0	100,0	4,5	95,5	8,7	91,3	5,0	95,0	0,0	100,0
EMR	0,0	100,0	0,0	100,0	0,0	100,0	0,0	100,0	0,0	100,0	0,0	100,0

% níveis inferiores a 3

45% a 50%

51% a 59%

>60%

Total 3º Período – 1.º | 2.º | 3.º e 4.º anos + 1.º Ciclo

Disciplinas	1º Ano		2º Ano		3º Ano		4º Ano		1º Ciclo	
	% < 3	% >= 3	% < 3	% >= 3	% < 3	% >= 3	% < 3	% >= 3	% < 3	% >= 3
PORT	0,88	99,12	7,26	92,74	6,11	93,89	3,70	96,30	4,57	95,43
MAT.	0,88	99,12	8,06	91,94	3,05	96,95	11,85	88,15	6,16	93,84
E.MEIO	0,00	100,00	0,00	100,00	0,00	100,00	0,74	99,26	0,20	99,80
ED. ART	1,77	98,23	0,81	99,19	0,00	100,00	0,00	100,00	0,40	99,60
EDF	1,77	98,23	0,00	100,00	0,00	100,00	0,00	100,00	3,18	96,82
AE	1,77	98,23	3,23	96,77	5,34	94,66	2,22	97,78	3,18	96,82
OC	0,00	100,00	0,00	100,00	0,00	100,00	0,00	100,00	0,00	100,00
INGLÊS					2,29	97,71	3,70	96,30	3,01	96,99
EMR	0,00	100,00	0,00	100,00	0,00	100,00	3,70	96,30	2,48	97,52

níveis inferiores a 3

45% a 50%

51% a 59%

>60%

NÍVEIS 5º ANO - 3º PERÍODO

DISCIPLINAS	5ANO Turma A					5ANO Turma B					5ANO Turma C					5ANO Turma D					5ANO Turma E					5ANO Turma F					5ANO Turma G									
	1	2	3	4	5	1	2	3	4	5	1	2	3	4	5	1	2	3	4	5	1	2	3	4	5	1	2	3	4	5	1	2	3	4	5	1	2	3	4	5
PORT.	0	1	8	11	4	0	0	11	10	4	0	1	10	9	0	0	0	9	8	2	0	2	15	6	3	0	1	14	5	1	0	0	10	11	3	0	0	10	11	3
ING.	0	2	5	10	7	0	0	9	11	5	0	0	12	8	0	0	0	5	7	7	0	0	13	7	6	0	2	9	9	1	0	1	5	11	7					
H.G.P.	0	4	7	4	9	0	1	10	7	7	0	1	16	2	1	0	0	11	5	3	0	0	8	9	9	0	0	10	8	3	0	0	5	13	6					
C.N.	0	1	6	8	9	0	0	13	7	5	0	0	11	5	4	0	0	3	13	3	0	0	12	7	7	0	1	9	9	2	0	0	10	12	2					
MAT.	0	4	6	9	5	0	1	16	6	2	0	1	10	9	0	0	2	8	6	3	0	4	10	8	4	0	6	9	3	3	0	1	8	13	2					
E.V.	0	1	7	14	2	0	0	12	10	3	0	0	10	10	0	0	0	12	7	0	0	0	10	7	9	0	0	2	11	8	0	0	8	6	10					
E.T.	0	0	8	15	1	0	0	9	11	5	0	0	11	9	0	0	0	8	11	0	0	0	14	3	9	0	0	2	13	6	0	0	11	3	10					
E. M.	0	0	9	9	6	0	0	10	7	8	0	0	7	9	4	0	0	0	3	16	0	0	7	8	11	0	0	6	15	0	0	0	1	4	19					
EDF	0	0	5	12	7	0	0	3	13	9	0	0	3	12	4	0	0	2	9	8	0	0	9	9	8	0	0	6	13	2	1	0	7	12	4					
CIDDES	0	0	4	9	11	0	0	0	24	1	0	0	8	9	3	0	0	0	1	18	0	0	3	8	15	0	0	2	6	13	0	0	0	5	19					
TIC	0	0	7	8	9	0	0	7	9	9	0	0	7	11	2	0	0	9	3	7	0	0	7	13	6	0	0	5	10	6	0	1	7	11	5					
EMR	0	1	7	15	1	0	0	2	15	8	0	0	9	4	7	0	0	5	5	9	0	0	14	3	9	0	0	3	10	8	0	1	7	5	11					
Ed.Art	0	0	0	1	0	0	0	1	0	1	0	0	0	0	2	0	0	0	0	2	0	0	0	1	1	0	0	0	0	4	0	0	0	0	6					

NÍVEIS 6º ANO - 3º PERÍODO

DISCIPLINAS	6ANO Turma A					6ANO Turma B					6ANO Turma C					6ANO Turma D					6ANO Turma E					6ANO Turma F					6ANO Turma G				
	1	2	3	4	5	1	2	3	4	5	1	2	3	4	5	1	2	3	4	5	1	2	3	4	5	1	2	3	4	5	1	2	3	4	5
PORT.	0	3	8	10	1	0	0	9	7	2	0	8	13	4	2	0	0	12	7	2	0	3	15	4	4	0	0	13	9	4	0	0	15	7	2
ING.	0	3	6	8	5	0	0	6	6	6	0	4	10	8	5	0	2	12	4	3	0	6	12	6	2	0	2	14	8	2	0	2	15	2	5
H.G.P.	0	0	8	5	9	0	0	4	4	10	0	4	14	9	0	0	3	12	2	4	0	3	15	5	3	0	0	13	8	5	0	0	11	10	3
C.N.	0	0	8	10	4	0	0	1	7	10	0	0	19	6	2	0	0	14	5	2	0	5	13	4	4	0	0	17	6	3	0	0	16	6	2
MAT.	0	5	2	7	8	0	1	3	5	9	0	5	14	4	4	0	2	14	4	1	0	10	11	5	0	0	9	10	6	1	0	2	15	5	2
E.V.	0	0	10	9	3	0	0	6	4	8	0	2	14	5	6	0	0	12	3	6	0	3	14	6	3	0	0	8	7	11	0	1	8	3	12
E.T.	0	0	10	10	2	0	0	7	5	6	0	6	12	4	5	0	1	11	7	2	0	4	15	6	1	0	2	12	3	9	0	0	6	12	6
E. M.	0	0	2	10	10	0	0	1	1	16	0	3	7	9	8	0	0	0	6	15	0	0	4	5	17	0	0	2	11	13	0	1	1	9	13
EDF	0	0	5	12	5	0	0	2	10	6	0	0	7	14	6	0	0	4	14	3	0	0	7	15	4	0	0	3	16	7	0	0	5	15	4
CIDDES	0	0	6	16	0	0	0	7	4	7	0	2	15	4	6	0	0	10	8	3	0	2	4	8	12	0	0	1	14	11	0	0	10	11	3
TIC	0	0	10	5	7	0	0	6	7	5	0	0	13	12	2	0	0	10	8	3	0	0	16	6	4	0	0	20	3	3	0	0	13	7	4
EMR	0	1	6	4	11	0	0	5	4	9	0	6	10	3	8	0	2	8	4	7	0	3	13	3	7	0	1	7	6	12	0	0	8	4	12
Ed.Art	0	0	0	0	0	0	0	1	0	1	0	0	0	0	2	0	0	0	0	0	0	0	0	0	0	0	0	0	0	0	0	0	0	0	7

NÍVEIS POR TURMA - 3º PERÍODO - %																																								
Ano de Escolaridade 5º ano	Turma A					Turma B					Turma C					Turma D					Turma E					Turma F					Turma G									
	1	2	3	4	5	1	2	3	4	5	1	2	3	4	5	1	2	3	4	5	1	2	3	4	5	1	2	3	4	5	1	2	3	4	5					
Disciplina	1	2	3	4	5	1	2	3	4	5	1	2	3	4	5	1	2	3	4	5	1	2	3	4	5	1	2	3	4	5	1	2	3	4	5	1	2	3	4	5
Português	0,0	4,2	33,3	45,8	16,7	0,0	0,0	44,0	40,0	16,0	0,0	5,0	50,0	45,0	0,0	0,0	0,0	47,4	42,1	10,5	0,0	7,7	57,7	23,1	11,5	0,0	4,8	66,7	23,8	4,8	0,0	0,0	41,7	45,8	12,5					
Inglês	0,0	8,3	20,8	41,7	29,2	0,0	0,0	36,0	44,0	20,0	0,0	0,0	60,0	40,0	0,0	0,0	0,0	26,3	36,8	36,8	0,0	0,0	50,0	26,9	23,1	0,0	9,5	42,9	42,9	4,8	0,0	4,2	20,8	45,8	29,2					
HGP	0,0	16,7	29,2	16,7	37,5	0,0	4,0	40,0	28,0	28,0	0,0	5,0	80,0	10,0	5,0	0,0	0,0	57,9	26,3	15,8	0,0	0,0	30,8	34,6	34,6	0,0	0,0	47,6	38,1	14,3	0,0	0,0	20,8	54,2	25,0					
Ciências Naturais	0,0	4,2	25,0	33,3	37,5	0,0	0,0	52,0	28,0	20,0	0,0	0,0	55,0	25,0	20,0	0,0	0,0	15,8	68,4	15,8	0,0	0,0	46,2	26,9	26,9	0,0	4,8	42,9	42,9	9,5	0,0	0,0	41,7	50,0	8,3					
Matemática	0,0	16,7	25,0	37,5	20,8	0,0	4,0	64,0	24,0	8,0	0,0	5,0	50,0	45,0	0,0	10,5	42,1	31,6	15,8	0,0	0,0	15,4	38,5	30,8	15,4	0,0	28,6	42,9	14,3	14,3	0,0	4,2	33,3	54,2						
Educação Visual	0,0	4,2	29,2	58,3	8,3	0,0	0,0	48,0	40,0	12,0	0,0	0,0	50,0	50,0	0,0	0,0	0,0	63,2	36,8	0,0	0,0	0,0	38,5	26,9	34,6	0,0	0,0	9,5	52,4	38,1	0,0	0,0	33,3	25,0	41,7					
Educação Tecnológica	0,0	0,0	33,3	62,5	4,2	0,0	0,0	36,0	44,0	20,0	0,0	0,0	55,0	45,0	0,0	0,0	0,0	42,1	57,9	0,0	0,0	0,0	53,8	11,5	34,6	0,0	0,0	9,5	61,9	28,6	0,0	0,0	45,8	12,5	41,7					
Educação Musical	0,0	0,0	37,5	37,5	25,0	0,0	0,0	40,0	28,0	32,0	0,0	0,0	35,0	45,0	20,0	0,0	0,0	0,0	15,8	84,2	0,0	0,0	26,9	30,8	42,3	0,0	0,0	0,0	28,6	71,4	0,0	0,0	4,2	16,7	79,2					
Educação Física	0,0	0,0	20,8	50,0	29,2	0,0	0,0	12,0	52,0	36,0	0,0	0,0	15,8	63,2	21,1	0,0	0,0	10,5	47,4	42,1	0,0	0,0	34,6	34,6	30,8	0,0	0,0	28,6	61,9	9,5	4,2	0,0	29,2	50,0	16,7					
CD	0,0	0,0	16,7	37,5	45,8	0,0	0,0	0,0	96,0	4,0	0,0	0,0	40,0	45,0	15,0	0,0	0,0	0,0	5,3	94,7	0,0	0,0	11,5	30,8	57,7	0,0	0,0	9,5	28,6	61,9	0,0	0,0	0,0	20,8	79,2					
T.I.C.	0,0	0,0	29,2	33,3	37,5	0,0	0,0	28,0	36,0	36,0	0,0	0,0	35,0	55,0	10,0	0,0	0,0	47,4	15,8	36,8	0,0	0,0	26,9	50,0	23,1	0,0	0,0	23,8	47,6	28,6	0,0	4,2	29,2	45,8	20,8					
Ed Art	0,0	4,2	29,2	62,5	4,2	0,0	0,0	8,0	60,0	32,0	0,0	0,0	45,0	20,0	35,0	0,0	0,0	26,3	26,3	47,4	0,0	0,0	53,8	11,5	34,6	0,0	0,0	14,3	47,6	38,1	0,0	4,2	29,2	20,8	45,8					
EMR	0,0	0,0	0,0	100,0	0,0	0,0	0,0	50,0	0,0	50,0	0,0	0,0	0,0	0,0	100,0	0,0	0,0	0,0	0,0	100,0	0,0	0,0	0,0	50,0	50,0	0,0	0,0	0,0	0,0	100,0	0,0	0,0	0,0	0,0	100,0					

NÍVEIS POR TURMA - 3º PERÍODO - %																																								
Ano de Escolaridade 6º ano	Turma A					Turma B					Turma C					Turma D					Turma E					Turma F					Turma G									
	1	2	3	4	5	1	2	3	4	5	1	2	3	4	5	1	2	3	4	5	1	2	3	4	5	1	2	3	4	5	1	2	3	4	5					
Disciplina	1	2	3	4	5	1	2	3	4	5	1	2	3	4	5	1	2	3	4	5	1	2	3	4	5	1	2	3	4	5	1	2	3	4	5	1	2	3	4	5
Português	0,0	13,6	36,4	45,5	4,5	0,0	0,0	50,0	38,9	11,1	0,0	0,0	79,6	48,1	14,8	7,4	0,0	0,0	57,1	33,3	9,5	0,0	11,5	57,7	15,4	15,4	0,0	0,0	50,0	34,6	15,4	0,0	0,0	62,5	29,2	8,3				
Inglês	0,0	13,6	27,3	36,4	22,7	0,0	0,0	33,3	33,3	33,3	0,0	14,8	37,0	29,6	18,5	0,0	9,5	57,1	19,0	14,3	0,0	23,1	46,2	23,1	7,7	0,0	7,7	53,8	30,8	7,7	0,0	8,3	62,5	8,3	20,8					
HGP	0,0	0,0	36,4	22,7	40,9	0,0	0,0	22,2	22,2	55,6	0,0	14,8	51,9	33,3	0,0	14,3	57,1	9,5	19,0	0,0	0,0	11,5	57,7	19,2	11,5	0,0	0,0	50,0	30,8	19,2	0,0	0,0	45,8	41,7	12,5					
Ciências Naturais	0,0	0,0	36,4	45,5	18,2	0,0	0,0	5,6	38,9	55,6	0,0	0,0	70,4	22,2	7,4	0,0	0,0	66,7	23,8	9,5	0,0	19,2	50,0	15,4	15,4	0,0	0,0	65,4	23,1	11,5	0,0	0,0	66,7	25,0	8,3					
Matemática	0,0	22,7	9,1	31,8	36,4	0,0	5,6	16,7	27,8	50,0	0,0	18,5	51,9	14,8	14,8	0,0	9,5	66,7	19,0	4,8	0,0	38,5	42,3	19,2	0,0	0,0	34,6	38,5	23,1	3,8	0,0	8,3	62,5	20,8	8,3					
Educação Visual	0,0	0,0	45,5	40,9	13,6	0,0	0,0	33,3	22,2	44,4	0,0	7,4	51,9	18,5	22,2	0,0	0,0	57,1	14,3	28,6	0,0	11,5	53,8	23,1	11,5	0,0	0,0	30,8	26,9	42,3	0,0	4,2	33,3	12,5	50,0					
Educação Tecnológica	0,0	0,0	45,5	45,5	9,1	0,0	0,0	38,9	27,8	33,3	0,0	22,2	44,4	14,8	18,5	0,0	4,8	52,4	33,3	9,5	0,0	15,4	57,7	23,1	3,8	0,0	7,7	46,2	11,5	34,6	0,0	0,0	25,0	50,0	25,0					
Educação Musical	0,0	0,0	9,1	45,5	45,5	0,0	0,0	5,6	5,6	88,9	0,0	11,1	25,9	33,3	29,6	0,0	0,0	0,0	28,6	71,4	0,0	0,0	15,4	19,2	65,4	0,0	0,0	7,7	42,3	50,0	0,0	4,2	4,2	37,5	54,2					
Educação Física	0,0	0,0	22,7	54,5	22,7	0,0	0,0	11,1	55,6	33,3	0,0	0,0	25,9	51,9	22,2	0,0	0,0	19,0	66,7	14,3	0,0	0,0	26,9	57,7	15,4	0,0	0,0	11,5	61,5	26,9	0,0	0,0	20,8	62,5	16,7					
CD	0,0	0,0	27,3	72,7	0,0	0,0	0,0	38,9	22,2	38,9	0,0	7,4	55,6	14,8	22,2	0,0	0,0	47,6	38,1	14,3	0,0	7,7	15,4	30,8	46,2	0,0	0,0	3,8	53,8	42,3	0,0	0,0	41,7	45,8	12,5					
T.I.C.	0,0	0,0	45,5	22,7	31,8	0,0	0,0	33,3	38,9	27,8	0,0	0,0	48,1	44,4	7,4	0,0	0,0	47,6	38,1	14,3	0,0	0,0	61,5	23,1	15,4	0,0	0,0	76,9	11,5	11,5	0,0	0,0	54,2	29,2	16,7					
Ed Art	0,0	4,5	27,3	18,2	50,0	0,0	0,0	27,8	22,2	50,0	0,0	22,2	37,0	11,1	29,6	0,0	9,5	38,1	19,0	33,3	0,0	11,5	50,0	11,5	26,9	0,0	3,8	26,9	23,1	46,2	0,0	0,0	33,3	16,7	50,0					
EMR	#DIV/D!	#DIV/D!	#DIV/D!	#DIV/D!	#DIV/D!	0,0	0,0	50,0	0,0	50,0	0,0	0,0	0,0	0,0	100,0	#DIV/D!	#DIV/D!	#DIV/D!	#DIV/D!	#####	#DIV/D!	#####	#DIV/D!	#DIV/D!	#DIV/D!	#####	#DIV/D!	#DIV/D!	#DIV/D!	#DIV/D!	#####	#DIV/D!	#DIV/D!	#DIV/D!	#DIV/D!	0,0	0,0	0,0	0,0	100,0

PERCENTAGENS 5ºANO - 3º PERÍODO														
DISCIPLINAS	5ºANO Turma A		5ºANO Turma B		5ºANO Turma C		5ºANO Turma D		5ºANO Turma E		5ºANO Turma F		5ºANO Turma G	
	% < 3	% >= 3	% < 3	% >= 3	% < 3	% >= 3	% < 3	% >= 3	% < 3	% >= 3	% < 3	% >= 3	% < 3	% >= 3
PORT.	4,17	95,83	0,00	100,00	5,00	95,00	0,00	100,00	7,69	92,31	4,76	95,24	0,00	100,00
ING.	8,33	91,67	0,00	100,00	0,00	100,00	0,00	100,00	0,00	100,00	9,52	90,48	4,17	95,83
H.G.P.	16,67	83,33	4,00	96,00	5,00	95,00	0,00	100,00	0,00	100,00	0,00	100,00	0,00	100,00
C.N.	4,17	95,83	0,00	100,00	0,00	100,00	0,00	100,00	0,00	100,00	4,76	95,24	0,00	100,00
MAT.	16,67	83,33	4,00	96,00	5,00	95,00	10,53	89,47	15,38	84,62	28,57	71,43	4,17	95,83
E.V.	4,17	95,83	0,00	100,00	0,00	100,00	0,00	100,00	0,00	100,00	0,00	100,00	0,00	100,00
E.T.	0,00	100,00	0,00	100,00	0,00	100,00	0,00	100,00	0,00	100,00	0,00	100,00	0,00	100,00
E. M.	0,00	100,00	0,00	100,00	0,00	100,00	0,00	100,00	0,00	100,00	0,00	100,00	0,00	100,00
EDF	0,00	100,00	0,00	100,00	0,00	100,00	0,00	100,00	0,00	100,00	0,00	100,00	4,17	95,83
CIDDES	0,00	100,00	0,00	100,00	0,00	100,00	0,00	100,00	0,00	100,00	0,00	100,00	0,00	100,00
TIC	0,00	100,00	0,00	100,00	0,00	100,00	0,00	100,00	0,00	100,00	0,00	100,00	4,17	95,83
EMR	4,17	95,83	0,00	100,00	0,00	100,00	0,00	100,00	0,00	100,00	0,00	100,00	4,17	95,83
Ed.Art	0,00	100,00	0,00	100,00	0,00	100,00	0,00	100,00	0,00	100,00	0,00	100,00	0,00	100,00

PERCENTAGENS 6ºANO - 3º PERÍODO														
DISCIPLINAS	6ºANO Turma A		6ºANO Turma B		6ºANO Turma C		6ºANO Turma D		6ºANO Turma E		6ºANO Turma F		6ºANO Turma G	
	% < 3	% >= 3	% < 3	% >= 3	% < 3	% >= 3	% < 3	% >= 3	% < 3	% >= 3	% < 3	% >= 3	% < 3	% >= 3
PORT.	13,64	86,36	0,00	100,00	29,63	70,37	0,00	100,00	11,54	88,46	0,00	100,00	0,00	100,00
ING.	13,64	86,36	0,00	100,00	14,81	85,19	9,52	90,48	23,08	76,92	7,69	92,31	8,33	91,67
H.G.P.	0,00	100,00	0,00	100,00	14,81	85,19	14,29	85,71	11,54	88,46	0,00	100,00	0,00	100,00
C.N.	0,00	100,00	0,00	100,00	0,00	100,00	0,00	100,00	19,23	80,77	0,00	100,00	0,00	100,00
MAT.	22,73	77,27	5,56	94,44	18,52	81,48	9,52	90,48	38,46	61,54	34,62	65,38	8,33	91,67
E.V.	0,00	100,00	0,00	100,00	7,41	92,59	0,00	100,00	11,54	88,46	0,00	100,00	4,17	95,83
E.T.	0,00	100,00	0,00	100,00	22,22	77,78	4,76	95,24	15,38	84,62	7,69	92,31	0,00	100,00
E. M.	0,00	100,00	0,00	100,00	11,11	88,89	0,00	100,00	0,00	100,00	0,00	100,00	4,17	95,83
EDF	0,00	100,00	0,00	100,00	0,00	100,00	0,00	100,00	0,00	100,00	0,00	100,00	0,00	100,00
CIDDES	0,00	100,00	0,00	100,00	7,41	92,59	0,00	100,00	7,69	92,31	0,00	100,00	0,00	100,00
TIC	0,00	100,00	0,00	100,00	0,00	100,00	0,00	100,00	0,00	100,00	0,00	100,00	0,00	100,00
EMR	4,55	95,45	0,00	100,00	22,22	77,78	9,52	90,48	11,54	88,46	3,85	96,15	0,00	100,00
Ed.Art	#DIV/0!	#DIV/0!	0,00	100,00	0,00	100,00	#DIV/0!	#DIV/0!	#DIV/0!	#DIV/0!	#DIV/0!	#DIV/0!	0,00	100,00

% níveis inferiores a 3	45% a 50%	51% a 59%	>60%
-------------------------	-----------	-----------	------

Total 3º Período – 5.º e 6.º anos e 2.º Ciclo

Disciplinas	5º Ano		6º Ano		2º Ciclo	
	% < 3	% >= 3	% < 3	% >= 3	% < 3	% >= 3
PORT.	3,14	96,86	8,54	91,46	5,88	94,12
ING.	3,14	96,86	11,59	88,41	7,43	92,57
H.G.P.	3,77	96,23	6,10	93,90	4,95	95,05
C.N.	1,26	98,74	3,05	96,95	2,17	97,83
MAT.	11,95	88,05	20,73	79,27	16,41	83,59
E.V.	0,63	99,37	3,66	96,34	2,17	97,83
E.T.	0,00	100,00	7,93	92,07	4,02	95,98
E. M.	0,00	100,00	2,44	97,56	1,24	98,76
EDF	0,63	99,37	0,00	100,00	0,31	99,69
CIDDES	0,00	100,00	2,44	97,56	1,24	98,76
TIC	0,63	99,37	0,00	100,00	0,31	99,69
EMR	1,26	98,74	7,93	92,07	4,64	95,36
Ed.Art	0,00	100,00	0,00	100,00	0,00	100,00

níveis inferiores a 3

45% a 50%

51% a 59%

>60%

NÍVEIS 7º ANO - 3º PERÍODO

DISCIPLINAS	7ANO Turma A					7ANO Turma B					7ANO Turma C					7ANO Turma D					7ANO Turma E					7ANO Turma F					7ANO Turma G								
	1	2	3	4	5	1	2	3	4	5	1	2	3	4	5	1	2	3	4	5	1	2	3	4	5	1	2	3	4	5	1	2	3	4	5	1	2	3	4
PORT.	0	9	12	4	0	0	9	14	4	0	0	0	13	7	0	0	2	14	9	0	0	2	13	5	0	0	6	11	3	7	0	0	15	5	0				
ING.	0	4	10	7	4	0	4	16	2	5	0	0	10	5	5	0	3	10	5	7	0	0	4	9	7	0	4	9	4	10	0	2	15	1	2				
ESP.	0	2	10	13	0						0	1	8	10	1	0	2	11	10	2	0	3	5	10	2					0	2	9	9	0					
FRANC.						0	1	5	10	11																0	8	9	4	6									
HIST	0	3	10	9	3	0	2	11	7	7	0	1	8	6	5	0	4	7	10	4	0	1	4	11	4	0	5	9	8	5	0	1	11	6	2				
GEO	0	0	12	12	1	0	0	18	5	4	0	0	11	5	4	0	1	15	7	2	0	1	5	10	4	0	2	13	6	6	0	0	4	16	0				
MAT	0	2	14	7	2	0	4	11	8	4	0	13	2	5	0	0	12	10	2	1	0	10	10	0	0	7	9	5	6	0	3	6	10	1					
C-NAT.	0	0	12	10	3	0	2	13	11	1	0	0	6	10	4	0	3	3	14	5	0	0	4	13	3	0	0	12	8	7	0	0	5	6	9				
F-Q.	0	0	14	10	1	0	2	13	7	5	0	2	11	2	5	0	3	14	5	3	0	2	12	6	0	0	9	10	5	3	0	0	10	10	0				
ED-VI.	0	2	14	7	2	0	1	9	14	2	0	0	13	6	1	0	2	9	10	4	0	1	10	7	2	0	2	15	7	3	0	0	8	11	1				
EDF	0	0	1	18	6	0	0	6	17	4	0	0	2	17	1	0	0	8	11	6	0	0	3	12	5	0	0	11	10	6	0	0	2	15	3				
CIDDES	0	1	2	4	18	0	0	7	14	6	0	0	0	16	4	0	1	12	9	3	0	0	0	19	1	0	5	8	11	3	0	0	15	3	2				
T.I.C.	0	1	2	4	18	0	0	7	14	6	0	0	0	16	4	0	1	12	9	3	0	0	0	19	1	0	5	8	11	3	0	0	15	3	2				
Ed. Art	0	0	4	16	5	0	1	6	17	2	0	0	13	7	0	0	0	12	10	3	0	2	8	5	5	0	1	14	12	0	0	0	5	14	1				
EMR	0	0	0	0	1	0	0	0	3	1	0	0	0	0	0	1	0	0	0	0	0	0	0	2	0	0	0	0	1	0	0	0	0	0	2				

NÍVEIS 8º ANO - 3º PERÍODO

DISCIPLINAS	8ANO Turma A					8ANO Turma B					8ANO Turma C					8ANO Turma D					8ANO Turma E					8ANO Turma F					8ANO Turma G								
	1	2	3	4	5	1	2	3	4	5	1	2	3	4	5	1	2	3	4	5	1	2	3	4	5	1	2	3	4	5	1	2	3	4	5	1	2	3	4
PORT.	0	6	8	8	1	0	5	10	6	1	0	5	8	5	3	1	0	22	5	0	0	3	13	3	3	0	4	13	2	1	0	0	14	6	6				
ING.	0	2	14	3	4	0	0	12	3	7	0	1	9	4	7	0	0	18	8	2	0	0	10	7	5	0	0	12	6	2	0	1	12	4	9				
ESP.											0	0	11	5	5											0	0	11	8	1	0	0	15	6	5				
FRANC.	0	0	8	10	5	0	0	11	10	1						0	2	8	15	3	0	0	13	4	5														
HIST	0	0	15	6	2	0	0	13	8	1	0	0	11	5	5	1	0	18	9	0	0	1	13	5	3	0	0	9	10	1	0	0	16	7	3				
GEO	0	0	17	5	1	0	0	13	8	1	0	0	10	9	2	0	3	18	6	1	0	1	11	5	5	0	0	15	3	2	0	0	15	9	2				
MAT	0	14	5	3	1	0	10	10	1	1	0	6	9	3	3	0	14	9	5	0	0	10	6	1	5	0	2	10	6	2	0	9	5	5	7				
C-NAT.	0	0	6	11	6	0	0	3	12	7	0	0	4	12	5	0	0	6	18	4	0	0	7	10	5	0	0	10	7	3	0	0	7	15	4				
F-Q.	0	0	14	6	2	0	0	8	10	4	0	0	7	10	3	0	3	20	5	0	0	1	12	5	4	0	0	12	7	1	0	5	11	8	2				
ED-VI.	0	0	15	7	1	0	0	12	6	4	0	0	9	7	5	0	0	13	9	1	0	0	13	7	2	0	0	13	4	3	0	0	14	7	5				
EDF	0	1	10	11	1	0	0	13	7	2	0	0	3	9	9	0	1	8	10	9	0	0	4	10	8	0	0	4	9	7	0	0	8	11	7				
CIDDES	0	0	4	11	8	0	0	0	11	11	0	0	2	19	0	0	0	10	14	4	0	0	5	12	5	0	0	2	5	13	0	0	18	6	2				
T.I.C.	0	0	4	11	8	0	0	0	11	11	0	0	2	19	0	0	0	10	14	4	0	0	5	12	5	0	0	2	5	13	0	0	18	6	2				
Ed. Art	0	0	1	3	19	0	0	4	3	15	0	0	1	4	16	0	0	0	8	20	0	0	1	7	14	0	0	0	6	14	0	0	1	9	16				
EMR	0	0	0	0	0	0	0	0	0	5	0	0	0	0	0	0	0	0	0	0	0	0	0	0	0	0	0	0	0	0	0	0	0	0	1				

NÍVEIS 9º ANO - 3º PERÍODO

DISCIPLINAS	9ANO Turma A					9ANO Turma B					9ANO Turma C					9ANO Turma D					9ANO Turma E					9ANO Turma F					9ANO Turma G								
	1	2	3	4	5	1	2	3	4	5	1	2	3	4	5	1	2	3	4	5	1	2	3	4	5	1	2	3	4	5	1	2	3	4	5	1	2	3	4
PORT.	0	2	16	1	0	0	2	14	2	3	1	8	9	2	1	0	3	11	2	1	0	4	12	4	0	0	2	12	3	1	0	2	13	4	0				
ING.	0	1	8	5	5	0	0	11	3	7	0	0	8	6	7	0	2	7	3	5	0	0	5	7	8	0	0	5	9	4	0	0	11	5	3				
ESP.						0	0	16	5	0	0	0	8	11	2											0	0	8	9	1									
FRANC.	0	0	13	5	1											0	0	6	6	5	0	0	3	15	2							1	1	10	4	3			
HIST	0	4	12	2	1	0	2	13	3	3	0	6	11	2	2	0	3	8	4	2	0	1	12	6	1	0	4	12	0	2	0	5	6	5	3				
GEO	0	0	11	6	1	0	0	5	11	5	0	0	7	11	3	0	0	5	9	3	0	0	5	11	4	0	0	7	7	4	0	0	11	7	1				
MAT	0	4	9	4	2	0	4	9	4	4	0	5	10	4	2	0	9	4	2	2	0	8	8	2	2	0	6	7	2	3	0	6	8	3	2				
C-NAT.	0	0	8	7	4	0	0	3	13	5	0	0	4	9	8	0	0	9	6	2	0	0	5	14	1	0	0	12	6	0	0	0	14	4	1				
F-Q.	0	0	12	5	1	0	1	14	2	4	0	1	11	7	2	0	1	8	4	4	0	1	13	6	0	0	0	15	1	2	0	0	10	7	2				
ED-VI.	0	0	9	7	2	0	0	11	7	3	0	0	7	11	3	0	0	9	3	5	0	0	11	8	1	0	0	10	6	2	0	3	8	6	2				
EDF	0	0	8	5	6	0	0	3	6	12	0	0	3	12	6	0	0	2	8	7	0	1	1	12	6	0	0	6	9	3	0	0	5	7	7				
CIDDES	0	0	0	7	11	0	0	9	7	5	0	0	1	4	16	0	0	2	11	4	0	0	0	10	10	0	0	0	13	5	0	1	4	9	5				
T.I.C.	0	0	0	7	11	0	0	9	7	5	0	0	1	4	16	0	0	2	11	4	0	0	0	10	10	0	0	0	10	10	0	0	1	4	9	5			
Ed. Art	0	0	8	8	2	0	1	10	6	4	0	0	10	9	2	0	2	6	4	5	0	0	15	4	1	0	1	9	6	2	0	0	13	0	6				
EMR	0	0	0	0	0	0	0	0	0	0	0	0	0	0	0	0	0	0	0	0	0	0	0	0	0	0	0	0	0	0	0	0	0	0	2				

NÍVEIS POR TURMA - 3º PERÍODO - %																																								
Ano de Escolaridade	Turma A					Turma B					Turma C					Turma D					Turma E					Turma F					Turma G									
7º ano	1	2	3	4	5	1	2	3	4	5	1	2	3	4	5	1	2	3	4	5	1	2	3	4	5	1	2	3	4	5	1	2	3	4	5					
Disciplina	1	2	3	4	5	1	2	3	4	5	1	2	3	4	5	1	2	3	4	5	1	2	3	4	5	1	2	3	4	5	1	2	3	4	5	1	2	3	4	5
PORT.	0,00	36,00	48,00	16,00	0,00	0,00	33,33	51,85	14,81	0,00	0,00	0,00	65,00	35,00	0,00	0,00	8,00	56,00	36,00	0,00	0,00	10,00	65,00	25,00	0,00	0,00	22,22	40,74	11,11	25,93	0,00	0,00	75,00	25,00	0,00					
ING.	0,00	16,00	40,00	28,00	16,00	0,00	14,81	59,26	7,41	18,52	0,00	0,00	50,00	25,00	25,00	0,00	12,00	40,00	20,00	28,00	0,00	0,00	20,00	45,00	35,00	0,00	14,81	33,33	14,81	37,04	0,00	10,00	75,00	5,00	10,00					
ESP.	0,00	8,00	40,00	52,00	0,00	#####	#####	#####	#####	#####	0,00	5,00	40,00	50,00	5,00	0,00	8,00	44,00	40,00	8,00	0,00	15,00	25,00	50,00	10,00	#####	#####	#####	#####	#####	#####	#####	#####	#####	#####					
FRANC.	#####	#####	#####	#####	#####	0,00	3,70	18,52	37,04	40,74	#####	#####	#####	#####	#####	#####	#####	#####	#####	#####	#####	#####	#####	#####	#####	#####	#####	#####	#####	#####	#####	#####	#####	#####	#####					
HIST.	0,00	12,00	40,00	36,00	12,00	0,00	7,41	40,74	25,93	25,93	0,00	5,00	40,00	30,00	25,00	0,00	16,00	28,00	40,00	16,00	0,00	5,00	20,00	55,00	20,00	0,00	18,52	33,33	29,63	18,52	0,00	5,00	55,00	30,00	10,00					
GEO	0,00	0,00	48,00	48,00	4,00	0,00	0,00	66,67	18,52	14,81	0,00	0,00	55,00	25,00	20,00	0,00	4,00	60,00	28,00	5,00	0,00	5,00	25,00	50,00	20,00	0,00	7,41	48,15	22,22	22,22	0,00	0,00	20,00	80,00	0,00					
MAT	0,00	8,00	56,00	38,00	8,00	0,00	14,81	40,74	29,63	14,81	0,00	65,00	10,00	25,00	0,00	0,00	48,00	40,00	8,00	4,00	0,00	50,00	50,00	0,00	0,00	0,00	25,93	33,33	18,52	32,22	0,00	15,00	30,00	50,00	5,00					
C-NAT.	0,00	0,00	48,00	40,00	12,00	0,00	7,41	48,15	40,74	3,70	0,00	0,00	30,00	50,00	20,00	0,00	12,00	12,00	56,00	20,00	0,00	0,00	20,00	65,00	15,00	0,00	0,00	44,44	29,63	75,93	0,00	0,00	25,00	30,00	45,00					
F-Q.	0,00	0,00	56,00	40,00	4,00	0,00	7,41	48,15	25,93	18,52	0,00	10,00	55,00	10,00	25,00	0,00	12,00	56,00	20,00	12,00	0,00	10,00	60,00	30,00	0,00	0,00	33,33	37,04	18,52	11,11	0,00	0,00	50,00	50,00	0,00					
ED-VI.	0,00	8,00	56,00	28,00	8,00	0,00	3,85	34,62	53,85	7,69	0,00	0,00	65,00	30,00	5,00	0,00	8,00	36,00	40,00	16,00	0,00	5,00	50,00	35,00	10,00	0,00	7,41	55,56	25,93	11,11	0,00	0,00	40,00	55,00	5,00					
EDF	0,00	0,00	4,00	72,00	24,00	0,00	0,00	22,22	62,96	14,81	0,00	0,00	10,00	85,00	5,00	0,00	0,00	32,00	44,00	24,00	0,00	0,00	15,00	60,00	25,00	0,00	0,00	40,74	37,04	22,22	0,00	0,00	10,00	75,00	15,00					
Cid e Des	0,00	4,00	8,00	16,00	72,00	0,00	0,00	25,93	51,85	22,22	0,00	0,00	80,00	20,00	0,00	0,00	4,00	48,00	36,00	12,00	0,00	0,00	95,00	5,00	0,00	0,00	18,52	29,63	40,74	11,11	0,00	0,00	75,00	15,00	10,00					
T.I.C.	0,00	4,00	8,00	16,00	72,00	0,00	0,00	25,93	51,85	22,22	0,00	0,00	80,00	20,00	0,00	0,00	4,00	48,00	36,00	12,00	0,00	0,00	95,00	5,00	0,00	0,00	18,52	29,63	40,74	11,11	0,00	0,00	75,00	15,00	10,00					
Ed. Art	0,00	0,00	16,00	64,00	20,00	0,00	3,85	23,08	65,38	7,69	0,00	0,00	65,00	35,00	0,00	0,00	0,00	48,00	40,00	12,00	0,00	10,00	40,00	25,00	25,00	0,00	3,70	51,85	44,44	0,00	0,00	0,00	25,00	70,00	5,00					
EMR	0,00	0,00	0,00	0,00	100,00	0,00	0,00	0,00	75,00	25,00	#####	#####	#####	#####	#####	#####	#####	#####	#####	#####	#####	#####	#####	#####	#####	#####	#####	#####	#####	#####	#####	#####	#####	#####	#####					

NÍVEIS POR TURMA - 3º PERÍODO - %																																								
Ano de Escolaridade	Turma A					Turma B					Turma C					Turma D					Turma E					Turma F					Turma G									
8º ano	1	2	3	4	5	1	2	3	4	5	1	2	3	4	5	1	2	3	4	5	1	2	3	4	5	1	2	3	4	5	1	2	3	4	5					
Disciplina	1	2	3	4	5	1	2	3	4	5	1	2	3	4	5	1	2	3	4	5	1	2	3	4	5	1	2	3	4	5	1	2	3	4	5	1	2	3	4	5
PORT.	0,00	26,09	34,78	34,78	4,35	0,00	22,73	45,45	27,27	4,55	0,00	23,81	38,10	23,81	14,29	3,57	0,00	78,57	17,86	0,00	0,00	13,64	59,09	13,64	13,64	0,00	20,00	65,00	10,00	5,00	0,00	0,00	53,85	23,08	23,08					
ING.	0,00	8,70	69,87	13,04	17,39	0,00	0,00	54,55	13,64	31,82	0,00	4,76	42,86	19,05	33,33	0,00	0,00	64,29	28,57	7,14	0,00	0,00	45,45	31,82	22,73	0,00	0,00	60,00	30,00	10,00	0,00	3,85	46,15	15,38	34,62					
ESP.	#####	#####	#####	#####	#####	#####	#####	#####	#####	#####	#####	#####	#####	#####	#####	#####	#####	#####	#####	#####	#####	#####	#####	#####	#####	#####	#####	#####	#####	#####	#####	#####	#####	#####	#####					
FRANC.	0,00	0,00	34,78	43,48	21,74	0,00	0,00	50,00	45,45	4,55	#####	#####	#####	#####	#####	0,00	7,14	28,57	53,57	10,71	0,00	0,00	59,09	18,18	22,73	#####	#####	#####	#####	#####	#####	#####	#####	#####	#####					
HIST.	0,00	0,00	65,22	26,09	8,70	0,00	0,00	59,09	36,36	4,55	0,00	0,00	52,38	33,81	23,81	3,57	0,00	64,29	32,14	0,00	0,00	4,55	59,09	22,73	13,64	0,00	0,00	45,00	50,00	5,00	0,00	0,00	61,54	26,02	11,54					
GEO	0,00	0,00	79,91	21,74	4,35	0,00	0,00	59,09	36,36	4,55	0,00	0,00	47,62	42,86	9,52	0,00	10,71	64,29	21,43	3,57	0,00	4,55	50,00	22,73	22,73	0,00	0,00	75,00	15,00	10,00	0,00	0,00	57,69	34,62	7,69					
MAT	0,00	69,87	21,74	13,04	4,35	0,00	45,45	45,45	4,55	4,55	0,00	28,57	42,86	14,29	14,29	0,00	50,00	32,14	17,86	0,00	0,00	45,45	27,27	4,55	22,73	0,00	10,00	30,00	30,00	10,00	0,00	34,62	19,23	19,23	26,92					
C-NAT.	0,00	0,00	26,09	47,83	26,09	0,00	0,00	13,64	54,55	31,82	0,00	0,00	19,05	57,14	23,81	0,00	0,00	21,43	64,29	14,29	0,00	0,00	31,82	45,45	22,73	0,00	0,00	50,00	35,00	15,00	0,00	0,00	26,92	57,69	15,38					
F-Q.	0,00	0,00	63,64	27,27	9,09	0,00	0,00	36,36	45,45	18,18	0,00	0,00	35,00	50,00	15,00	0,00	10,71	71,43	17,86	0,00	0,00	4,55	54,55	22,73	18,18	0,00	0,00	60,00	35,00	5,00	0,00	19,23	42,91	30,77	7,69					
ED-VI.	0,00	0,00	65,22	30,43	4,35	0,00	0,00	54,55	27,27	18,18	0,00	0,00	42,86	33,33	23,81	0,00	0,00	64,29	32,14	3,57	0,00	0,00	59,09	31,82	9,09	0,00	0,00	65,00	20,00	15,00	0,00	0,00	53,85	26,92	19,23					
EDF	0,00	4,35	43,48	47,83	4,35	0,00	0,00	59,09	31,82	9,09	0,00	0,00	14,29	42,86	42,86	0,00	3,57	28,57	35,71	32,14	0,00	0,00	18,18	45,45	36,36	0,00	0,00	20,00	45,00	35,00	0,00	0,00	30,77	42,31	26,92					
Cid e Des	0,00	0,00	17,39	47,83	34,78	0,00	0,00	50,00	50,00	0,00	0,00	0,00	9,52	90,48	0,00	0,00	0,00	35,71	50,00	14,29	0,00	0,00	22,73	54,55	22,73	0,00	0,00	10,00	25,00	65,00	0,00	0,00	69,23	23,08	7,69					
T.I.C.	0,00	0,00	17,39	47,83	34,78	0,00	0,00	50,00	50,00	0,00	0,00	0,00	9,52	90,48	0,00	0,00	0,00	35,71	50,00	14,29	0,00	0,00	22,73	54,55	22,73	0,00	0,00	10,00	25,00	65,00	0,00	0,00	69,23	23,08	7,69					
Ed. Art	0,00	0,00	4,35	13,04	82,61	0,00	0,00	18,18	13,64	68,18	0,00	0,00	4,76	19,05	76,19	0,00	0,00	28,57	71,43	0,00	0,00	0,00	4,55	31,82	63,64	0,00	0,00	30,00	70,00	0,00	0,00	0,00	3,85	34,62	61,54					
EMR	#####	#####	#####	#####	#####	#####	#####	#####	#####	#####	#####	#####	#####	#####	#####	#####	#####	#####	#####	#####	#####	#####	#####	#####	#####	#####	#####	#####	#####	#####	#####	#####	#####	#####	#####					

NÍVEIS POR TURMA - 3º PERÍODO - %																																								
Ano de Escolaridade	Turma A					Turma B					Turma C					Turma D					Turma E					Turma F					Turma G									
9º ano	1	2	3	4	5	1	2	3	4	5	1	2	3	4	5	1	2	3	4	5	1	2	3	4	5	1	2	3	4	5	1	2	3	4	5					
Disciplina	1	2	3	4	5	1	2	3	4	5	1	2	3	4	5	1	2	3	4	5	1	2	3	4	5	1	2	3	4	5	1	2	3	4	5	1	2	3	4	5
Português	0,00	10,53	84,21	5,26	0,00	0,00	9,52	66,67	9,52	14,29	4,76	38,10	42,86	9,52	4,76	0,00	17,65	64,71	11,76	5,88	0,00																			

PERCENTAGENS 7ºANO - 3º PERÍODO														
DISCIPLINAS	7ºANO Turma A		7ºANO Turma B		7ºANO Turma C		7ºANO Turma D		7ºANO Turma E		7ºANO Turma F		7ºANO Turma G	
	% < 3	% >= 3	% < 3	% >= 3	% < 3	% >= 3	% < 3	% >= 3	% < 3	% >= 3	% < 3	% >= 3	% < 3	% >= 3
PORT.	36,0	64,0	33,3	66,7	0,0	100,0	8,0	92,0	10,0	90,0	22,2	77,8	0,0	100,0
ING.	16,0	84,0	14,8	85,2	0,0	100,0	12,0	88,0	0,0	100,0	14,8	85,2	10,0	90,0
ESP.	8,0	92,0	#VALOR!	#VALOR!	5,0	95,0	8,0	92,0	15,0	85,0	#VALOR!	#VALOR!	10,0	90,0
FRANC.	#VALOR!	#VALOR!	3,7	96,3	#VALOR!	#VALOR!	#VALOR!	#VALOR!	#VALOR!	#VALOR!	29,6	70,4	#VALOR!	#VALOR!
HIST	12,0	88,0	7,4	92,6	5,0	95,0	16,0	84,0	5,0	95,0	18,5	81,5	5,0	95,0
GEO	0,0	100,0	0,0	100,0	0,0	100,0	4,0	96,0	5,0	95,0	7,4	92,6	0,0	100,0
MAT	8,0	92,0	14,8	85,2	65,0	35,0	48,0	52,0	50,0	50,0	25,9	74,1	15,0	85,0
C-NAT.	0,0	100,0	7,4	92,6	0,0	100,0	12,0	88,0	0,0	100,0	0,0	100,0	0,0	100,0
F-Q.	0,0	100,0	7,4	92,6	10,0	90,0	12,0	88,0	10,0	90,0	33,3	66,7	0,0	100,0
ED-VI.	8,0	92,0	3,8	96,2	0,0	100,0	8,0	92,0	5,0	95,0	7,4	92,6	0,0	100,0
EDF	0,0	100,0	0,0	100,0	0,0	100,0	0,0	100,0	0,0	100,0	0,0	100,0	0,0	100,0
CIDDES	4,0	96,0	0,0	100,0	0,0	100,0	4,0	96,0	0,0	100,0	18,5	81,5	0,0	100,0
T.I.C.	4,0	96,0	0,0	100,0	0,0	100,0	4,0	96,0	0,0	100,0	18,5	81,5	0,0	100,0
Ed. Art	0,0	100,0	3,8	96,2	0,0	100,0	0,0	100,0	10,0	90,0	3,7	96,3	0,0	100,0
EMR	0,0	100,0	0,0	100,0	#DIV/0!	#DIV/0!	100,0	0,0	0,0	100,0	0,0	100,0	0,0	100,0

PERCENTAGENS 8ºANO - 3º PERÍODO														
DISCIPLINAS	8ºANO Turma A		8ºANO Turma B		8ºANO Turma C		8ºANO Turma D		8ºANO Turma E		8ºANO Turma F		8ºANO Turma G	
	% < 3	% >= 3	% < 3	% >= 3	% < 3	% >= 3	% < 3	% >= 3	% < 3	% >= 3	% < 3	% >= 3	% < 3	% >= 3
PORT.	26,1	73,9	22,7	77,3	23,8	76,2	3,6	96,4	13,6	86,4	20,0	80,0	0,0	100,0
ING.	8,7	91,3	0,0	100,0	4,8	95,2	0,0	100,0	0,0	100,0	0,0	100,0	3,8	96,2
ESP.	#VALOR!	#VALOR!	#VALOR!	#VALOR!	0,0	100,0	#VALOR!	#VALOR!	#VALOR!	#VALOR!	0,0	100,0	0,0	100,0
FRANC.	0,0	100,0	0,0	100,0	#VALOR!	#VALOR!	7,1	92,9	0,0	100,0	#VALOR!	#VALOR!	#VALOR!	#VALOR!
HIST	0,0	100,0	0,0	100,0	0,0	100,0	3,6	96,4	4,5	95,5	0,0	100,0	0,0	100,0
GEO	0,0	100,0	0,0	100,0	0,0	100,0	10,7	89,3	4,5	95,5	0,0	100,0	0,0	100,0
MAT	60,3	39,1	45,5	54,5	28,6	71,4	50,0	50,0	45,5	54,5	10,0	90,0	34,6	65,4
C-NAT.	0,0	100,0	0,0	100,0	0,0	100,0	0,0	100,0	0,0	100,0	0,0	100,0	0,0	100,0
F-Q.	0,0	100,0	0,0	100,0	0,0	100,0	10,7	89,3	4,5	95,5	0,0	100,0	19,2	80,8
ED-VI.	0,0	100,0	0,0	100,0	0,0	100,0	0,0	100,0	0,0	100,0	0,0	100,0	0,0	100,0
EDF	4,3	95,7	0,0	100,0	0,0	100,0	3,6	96,4	0,0	100,0	0,0	100,0	0,0	100,0
CIDDES	0,0	100,0	0,0	100,0	0,0	100,0	0,0	100,0	0,0	100,0	0,0	100,0	0,0	100,0
T.I.C.	0,0	100,0	0,0	100,0	0,0	100,0	0,0	100,0	0,0	100,0	0,0	100,0	0,0	100,0
Ed. Art	0,0	100,0	0,0	100,0	0,0	100,0	0,0	100,0	0,0	100,0	0,0	100,0	0,0	100,0
EMR	#DIV/0!	#DIV/0!	0,0	100,0	#DIV/0!	#DIV/0!	#DIV/0!	#DIV/0!	#DIV/0!	#DIV/0!	#DIV/0!	#DIV/0!	0,0	100,0

PERCENTAGENS 9ºANO - 3º PERÍODO														
DISCIPLINAS	9ºANO Turma A		9ºANO Turma B		9ºANO Turma C		9ºANO Turma D		9ºANO Turma E		9ºANO Turma F		9ºANO Turma G	
	% < 3	% >= 3	% < 3	% >= 3	% < 3	% >= 3	% < 3	% >= 3	% < 3	% >= 3	% < 3	% >= 3	% < 3	% >= 3
PORT.	10,5	89,5	9,5	90,5	42,9	57,1	17,6	82,4	20,0	80,0	11,1	88,9	10,5	89,5
ING.	5,3	94,7	0,0	100,0	0,0	100,0	11,8	88,2	0,0	100,0	0,0	100,0	0,0	100,0
ESP.	#VALOR!	#VALOR!	0,0	100,0	0,0	100,0	#VALOR!	#VALOR!	#VALOR!	#VALOR!	0,0	100,0	#VALOR!	#VALOR!
FRANC.	0,0	100,0	#VALOR!	#VALOR!	#VALOR!	#VALOR!	0,0	100,0	0,0	100,0	#VALOR!	#VALOR!	10,5	89,5
HIST	21,1	78,9	9,5	90,5	28,6	71,4	17,6	82,4	5,0	95,0	22,2	77,8	26,3	73,7
GEO	0,0	100,0	0,0	100,0	0,0	100,0	0,0	100,0	0,0	100,0	0,0	100,0	0,0	100,0
MAT	21,1	78,9	19,0	81,0	23,8	76,2	52,9	47,1	40,0	60,0	33,3	66,7	31,6	68,4
C-NAT.	0,0	100,0	0,0	100,0	0,0	100,0	0,0	100,0	0,0	100,0	0,0	100,0	0,0	100,0
F-Q.	0,0	100,0	4,8	95,2	4,8	95,2	5,9	94,1	5,0	95,0	0,0	100,0	0,0	100,0
ED-VI.	0,0	100,0	0,0	100,0	0,0	100,0	0,0	100,0	0,0	100,0	0,0	100,0	15,8	84,2
EDF	0,0	100,0	0,0	100,0	0,0	100,0	0,0	100,0	5,0	95,0	0,0	100,0	0,0	100,0
CIDDES	0,0	100,0	0,0	100,0	0,0	100,0	0,0	100,0	0,0	100,0	0,0	100,0	5,3	94,7
T.I.C.	0,0	100,0	0,0	100,0	0,0	100,0	0,0	100,0	0,0	100,0	0,0	100,0	5,3	94,7
Ed. Art	0,0	100,0	4,8	95,2	0,0	100,0	11,8	88,2	0,0	100,0	5,6	94,4	0,0	100,0
EMR	#DIV/0!	#DIV/0!	#DIV/0!	#DIV/0!	#DIV/0!	#DIV/0!	#DIV/0!	#DIV/0!	#DIV/0!	#DIV/0!	#DIV/0!	#DIV/0!	0,0	100,0

% níveis inferiores a 3

45% a 50%

51% a 59%

>60%

Total 3º Período – 7.º, 8.º e 9.º anos e 3.º Ciclo

Disciplinas	7º Ano		8º Ano		9º Ano		3º Ciclo	
	% < 3	% >= 3	% < 3	% >= 3	% < 3	% >= 3	% < 3	% >= 3
PORT.	17,07	82,93	14,81	85,19	17,78	82,22	16,49	83,51
ING.	10,37	89,63	2,47	97,53	2,22	97,78	5,21	94,79
ESP.	9,09	90,91	0,00	100,00	0,00	100,00	4,22	95,78
FRANC.	16,67	83,33	2,11	97,89	2,67	97,33	5,80	94,20
HIST	10,37	89,63	1,23	98,77	18,52	81,48	9,54	90,46
GEO	2,44	97,56	2,47	97,53	0,00	100,00	1,74	98,26
MAT	31,10	68,90	40,12	59,88	31,11	68,89	34,27	65,73
C-NAT.	3,05	96,95	0,00	100,00	0,00	100,00	1,08	98,92
F-Q.	10,98	89,02	5,63	94,38	2,99	97,01	6,77	93,23
ED-VI.	4,91	95,09	0,00	100,00	2,24	97,76	2,40	97,60
EDF	0,00	100,00	1,23	98,77	0,74	99,26	0,65	99,35
CIDDES	4,27	95,73	0,00	100,00	0,75	99,25	1,74	98,26
T.I.C.	4,27	95,73	0,00	100,00	0,75	99,25	1,74	98,26
Ed. Art	2,45	97,55	0,00	100,00	2,99	97,01	1,74	98,26
EMR	9,09	90,91	0,00	100,00	0,00	100,00	5,26	94,74

níveis inferiores a 3

45% a 50%

51% a 59%

>60%